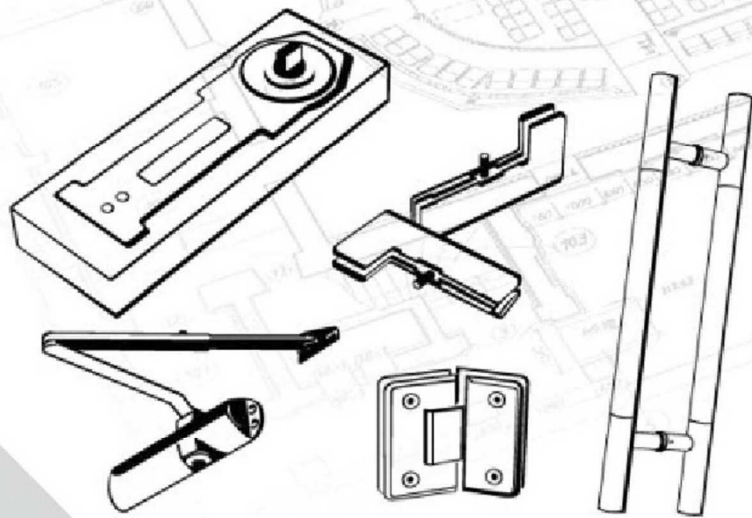


# GC

## GLASS СТРОЙ



# КАТАЛОГ ФУРНИТУРЫ ГЛАССТРОЙ

[www.glasstroy.ru](http://www.glasstroy.ru)

Все цвета изделий, перечисленных в каталоге, могут отличаться от цветов реальных объектов в связи с фотографией и процессом печати.

Все статьи, перечисленные в каталоге, подлежат обследованию, если какие-либо изменения, исправления и изменения в них произошли, пожалуйста, обратите внимание, что это не должно быть нашей обязанностью информировать вас об этом.

Все права защищены. Гласстрой МСК®



ООО "Гласстрой МСК"®  
телефон +7 (495) 984-54-84  
Адрес: 109029, Москва,  
ул. Большая Калитниковская д.42 офис 505  
[www.glasstroy.ru](http://www.glasstroy.ru)  
E-mail: [sale@glasstroy.ru](mailto:sale@glasstroy.ru)

Наша компания много лет занимается производством и продажей фурнитуры для стекла под маркой Гласстрой. На сегодняшний день более 500 наименований товаров имеется в наличии. Наша продукция предназначена для стеклянных маятниковых, распашных и раздвижных дверей, стеклянных перегородок, межкомнатных стеклянных перегородок и дверей.

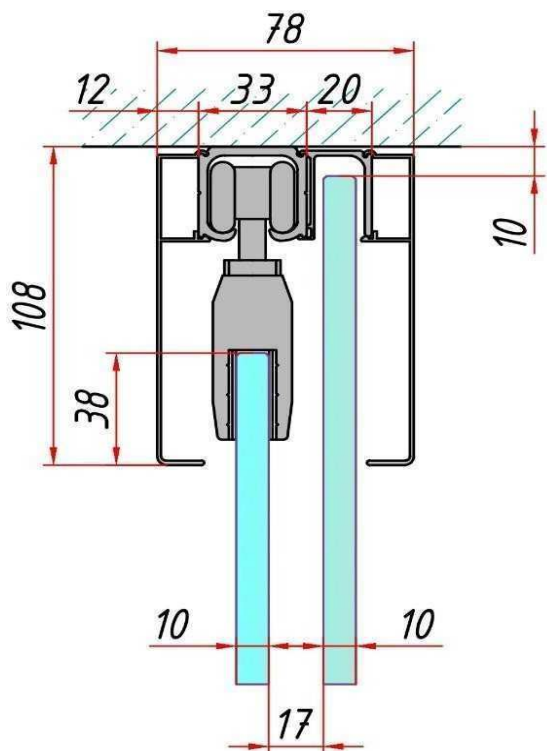
Используемая фурнитура применяется при установке стеклянных полов, потолков, душевых кабин, офисных перегородок.

Подобные светопрозрачные конструкции предназначены для оформления внутреннего интерьера и позволяют решить различные функциональные и эстетические задачи.

Наша фурнитура для стекла соответствует мировым европейским стандартам, имеет высокое качество и низкие цены.

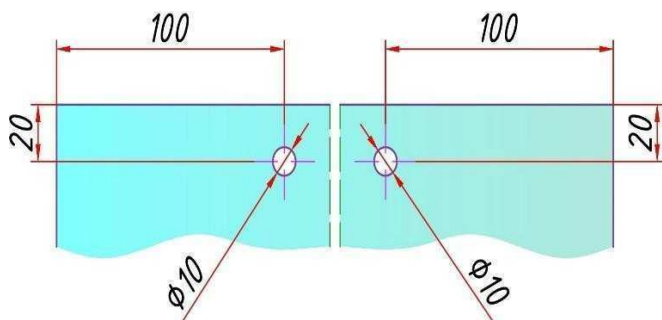


### Фурнитура для раздвижных дверей (закрытые механизмы)



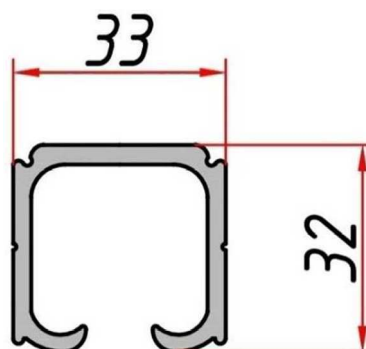
Наша система раздвижных цельностеклянных дверей GLD-200 с закрытым механизмом великолепно подойдет для желающих разграничить пространство и при этом сэкономить финансовые средства. Универсальность и многофункциональность системы раздвижных дверей GLD-200 позволяет найти простое и удобное решение для вашего интерьера.

GLD-200 Набор крепежа для раздвижной двери:



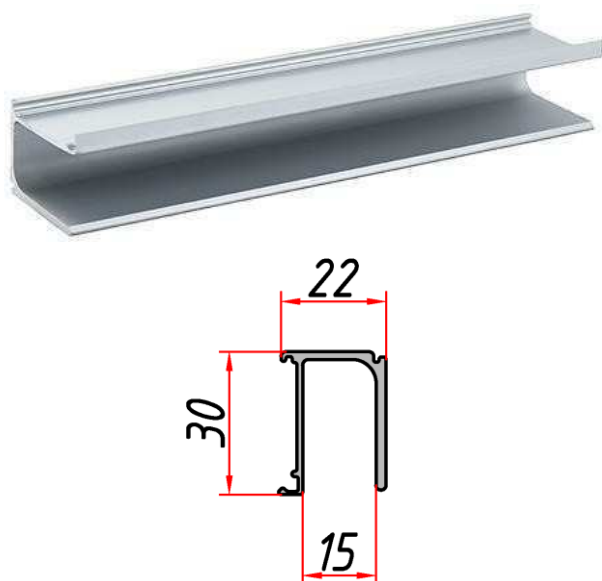
Набор предназначен для раздвижной двери. В комплект входит: 2 каретки, 2 стопора, 1 направляющая. Максимальные размеры полотна: 2400\*1000мм. Максимальный вес двери на 2 каретки: до 80 кг. Совместим с: GLD-265; GLD-265K.

GLD-265 Направляющая - рельс:



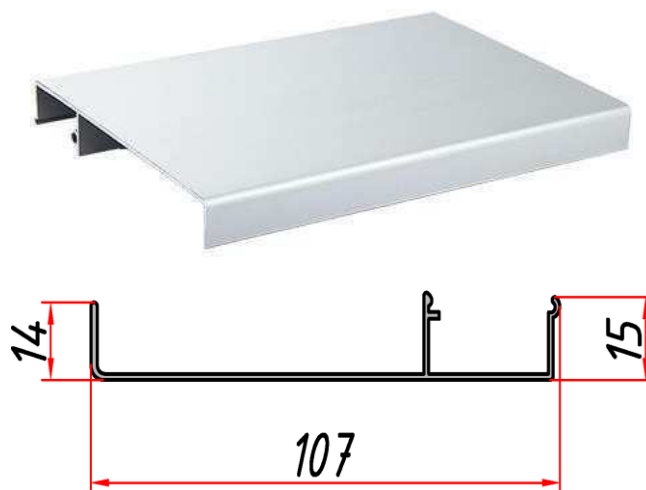
Направляющий трек для GLD-200, поставляется длиной L=3, 6м. Совместим с: GLD-265; GLD-265K.

GLD-265-1 Профиль неподвижной панели



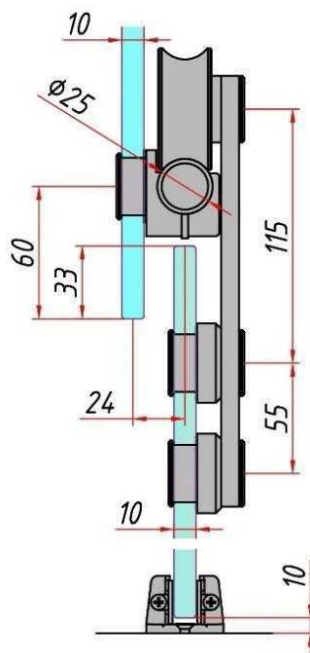
Данный профиль предназначен для установки глухого стеклянного полотна вместе с раздвижной дверью, в проем свыше 900мм, но меньше 1300мм, поставляется длиной L = 3, 6м. Совместим с: GLD-265; GLD-265K.

GLD-265K Крышка декоративная AL



Декоративная крышка предназначена для скрытия механизмов раздвижной двери, поставляется длиной L = 3, 6м. Совместим с: GLD-265; GLD-265-1. Цвет отделки AL - анодированный алюминий.

## Фурнитура для раздвижных дверей (открытые механизмы)



Наша система раздвижных цельностеклянных дверей GLD-805 с открытым механизмом великолепно подойдет для желающих разграничить пространство и при этом сэкономить финансовые средства. Универсальность и многофункциональность системы раздвижных дверей GLD-805 позволяет найти простое и удобное решение для вашего интерьера. Цвет фурнитуры: SSS – шлифованная нержавеющая сталь.

GLD-805 набор для раздвижной двери серия точка SSS

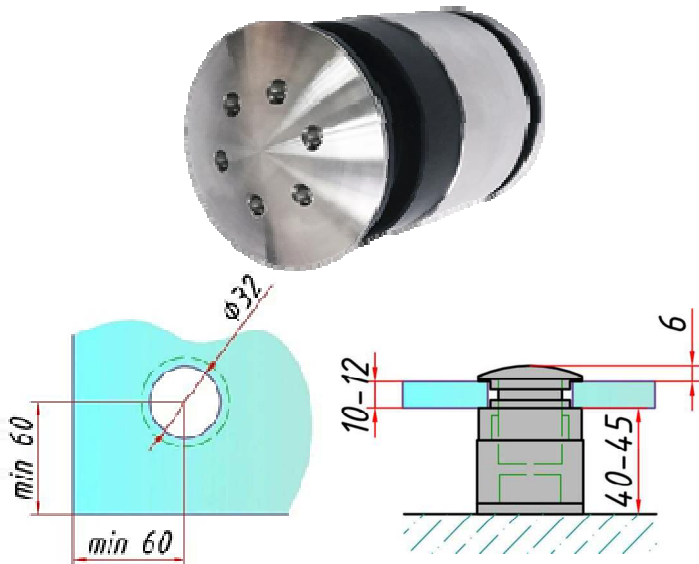


Набор предназначен для раздвижной двери. В комплект входит: 2 каретки, 2 стопора, 1 направляющая. Максимальные размеры полотна: 2400\*1000мм. Максимальный вес двери на 2-каретки: до 80 кг. Совместим с: GLD-265; GLD-265K. Цвет фурнитуры: SSS – шлифованная нержавеющая сталь.

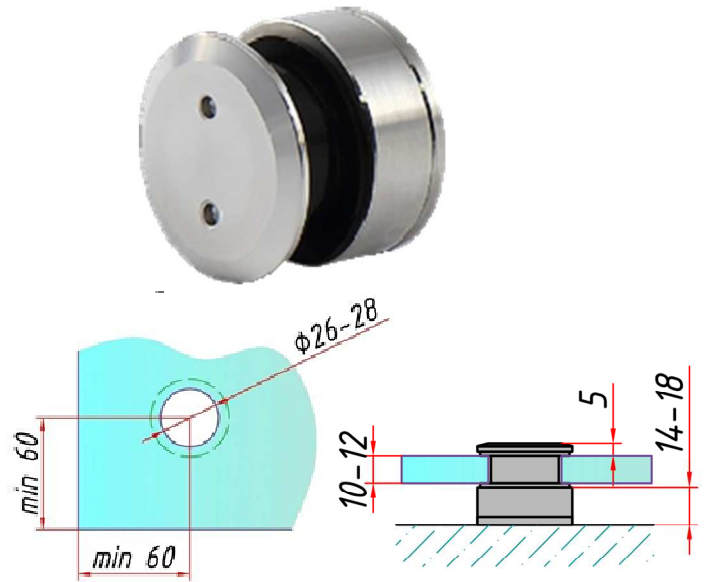


## Фурнитура для маятниковых дверей

GLD-512A Точечное крепление регулируемое без  
зенковки 8-24мм SSS



GLD-505A Точечное крепление регулируемое  
без зенковки SSS



Крепление стекла типа «Точка», для стекла 8-24мм. Предназначен для крепления стекла на вертикальную поверхность, таких, как ограждения «Второго света», лестничные ограждения. В комплект входит 2 вида втулок:

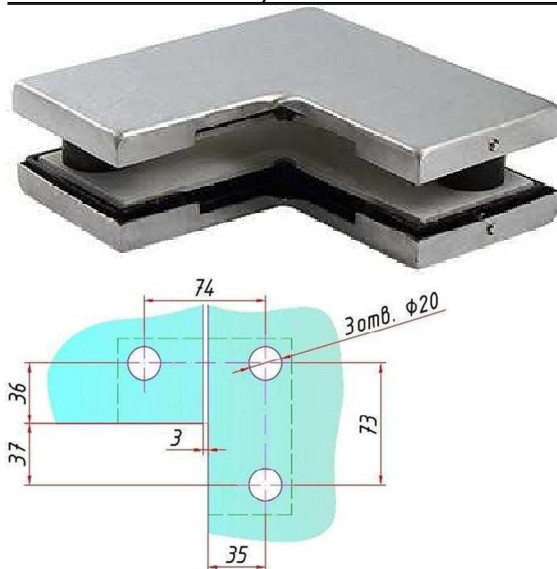
- 1.) Для стекла 10-12мм и регулировка по «вылету» стекла от стены 40-45 мм,
- 2.) Для стекла 17-24мм и регулировка по «вылету» стекла от стены 31-36 мм.

Отверстие в стекле **без зенковки**.

Цвет фурнитуры: SSS – шлифованная нержавеющая сталь.

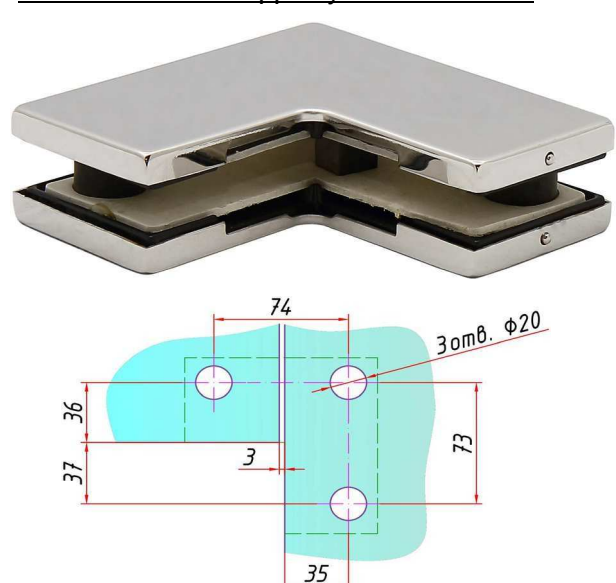
Крепление стекла типа «Точка», для стекла 10-12мм. Предназначен для крепления стекла на вертикальную поверхность, таких, как ограждения «Второго света», лестничные ограждения. Имеет регулировку по «вылету» стекла от стены от 14 до 18 мм. Отверстие в стекле **без зенковки**. Цвет фурнитуры: SSS – шлифованная нержавеющая сталь.

GLD-160A Фитинг угловой большой SSS



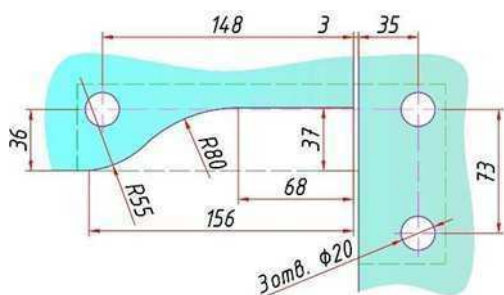
Фитинг предназначен для соединения фрамуги со стационарным полотном. В комплекте с GLD-140, GLD-130P формирует проем для маятниковой двери. Для стекла 10-12мм. Цвет фурнитуры SSS – шлифованная нержавеющая сталь.

GLD-160 Фитинг фрамуги с осью PSS



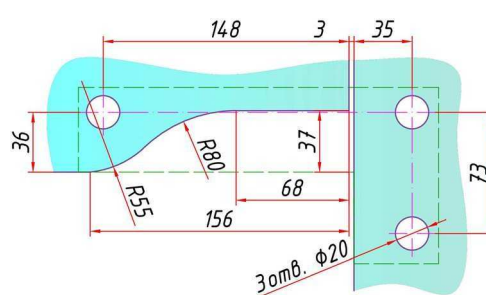
Фитинг предназначен для соединения фрамуги со стационарным полотном. В комплекте с GLD-140, GLD-130P формирует проем для маятниковой двери. Для стекла 10-12мм. Цвет фурнитуры PSS – полированная нержавеющая сталь.

GLD-140 Фитинг фрамуги с осью SSS



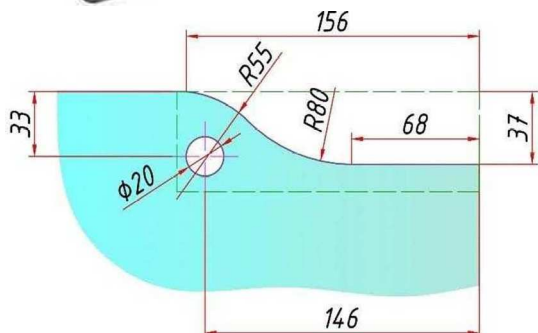
Фитинг предназначен для соединения фрамуги со стационарным полотном. В комплекте с GLD-160A формирует проем для маятниковой двери. Для стекла 10- 12мм. Совместима с: GLD-120D. Цвет фурнитуры SSS – шлифованная нержавеющая сталь.

GLD-140 Фитинг фрамуги с осью PSS



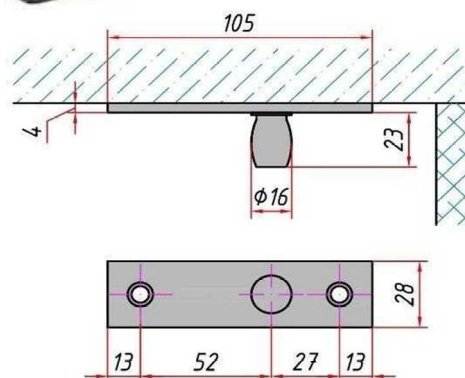
Фитинг предназначен для соединения фрамуги со стеной. В комплекте с GLD-160A формирует проем для маятниковой двери. Цвет: PSS. Для стекла 10- 12мм. Совместима с: GLD- 120D. Цвет фурнитуры PSS – полированная нержавеющая сталь.

GLD-120D Петля верхняя SSS



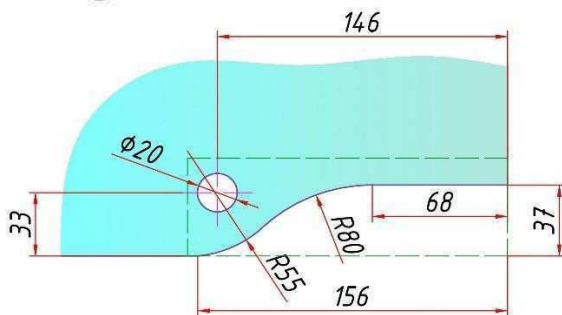
Петля верхняя для маятниковых дверей, для стекла 10- 12мм. Совместима с: GLD-133; GLD-140; GLD-130P. Цвет фурнитуры SSS – шлифованная нержавеющая сталь.

GLD-133 ось для верхней петли SSS



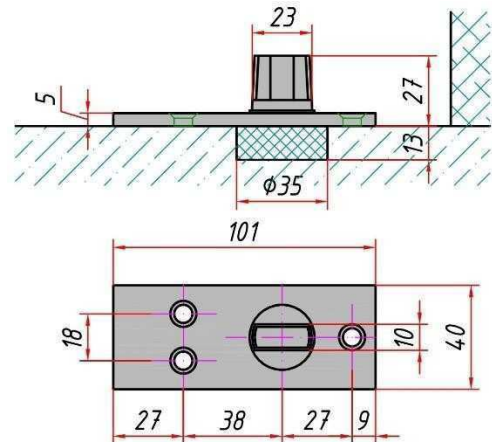
Ось верхняя для маятниковых дверей. Совместим с: GLD- 120D. Цвет фурнитуры SSS – шлифованная нержавеющая сталь.

GLD-110D Петля нижняя SSS



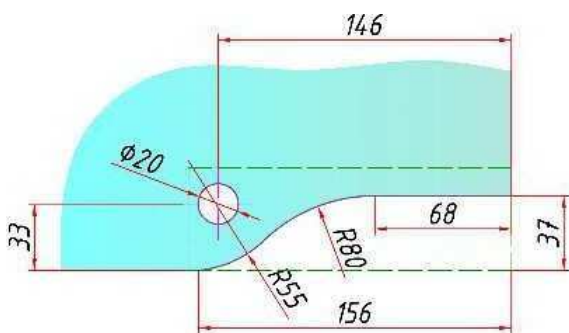
Петля нижняя для маятниковых дверей, для стекла 10- 12мм. Совместима с: GLD-110-12D; GLD-84D. Цвет фурнитуры SSS – шлифованная нержавеющая сталь.

GLD-110-12D ось для нижней петли SSS



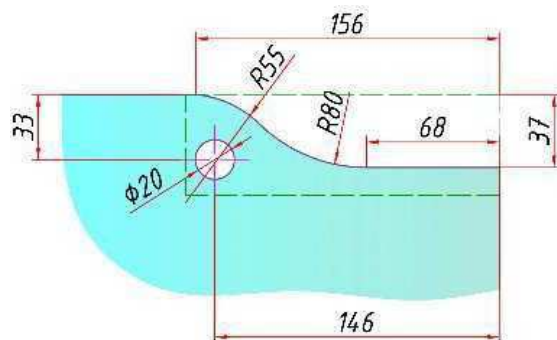
При весе всего 200 грамм, ось отлично работает с дверными полотнами из стекла размерами до 2400мм\*900мм. Совместим с: GLD-110D. Цвет фурнитуры SSS – шлифованная нержавеющая сталь.

GLD-110D Петля нижняя PSS



Петля нижняя для маятниковых дверей, для стекла 10-12мм. Цвет: PSS. Совместима с: GLD-110-12D; GLD-84D. Цвет фурнитуры PSS – полированная нержавеющая сталь.

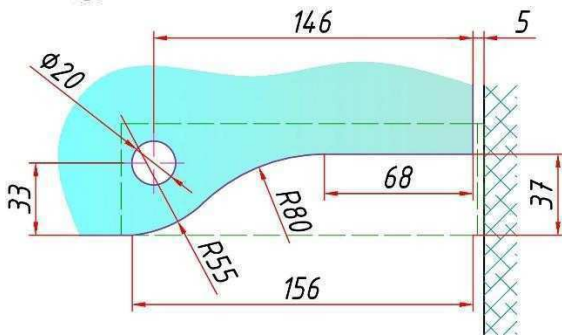
GLD-120D Петля верхняя PSS



Петля верхняя для маятниковых дверей, для стекла 10- 12мм. Цвет: PSS. Совместима с: GLD-110-12D; GLD-84D. Цвет фурнитуры PSS – полированная нержавеющая сталь.



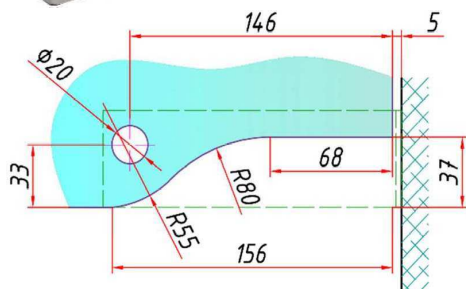
GLD-130P Фитинг на фрамугу с осью и пластиной SSS



Фитинг предназначен для соединения фрамуги со стеной. В комплекте с GLD-160A формирует проем для маятниковой двери. Для стекла 10- 12мм. Совместима с: GLD-120D. Цвет фурнитуры SSS – шлифованная нержавеющая сталь.



GLD-130P фитинг на фрамугу с осью и пластиной PSS

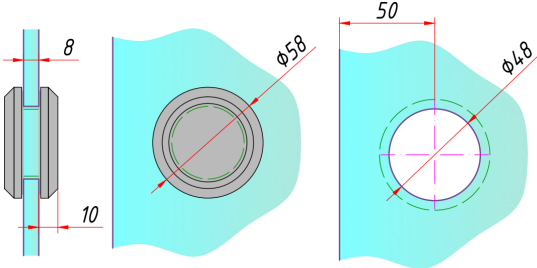


Фитинг предназначен для соединения фрамуги со стеной. В комплекте с GLD-160A формирует проем для маятниковой двери. Цвет: PSS. Для стекла 10-12мм. Совместима с: GLD-120D. Цвет фурнитуры PSS – полированная нержавеющая сталь.



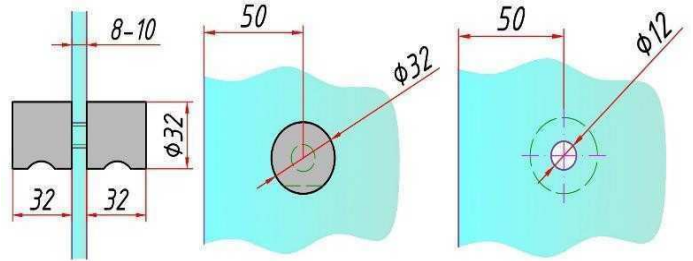
Ручки и кнобы

GLD-58 ручка knob для раздвижных дверей SSS



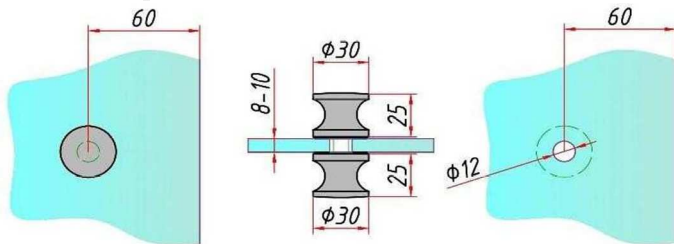
Отверстия – диаметр 48 мм; для стекла 8-12 мм.  
Комплект; шпильки креплений – диаметр 8 мм;  
Цвет фурнитуры SSS – шлифованная нержавеющая сталь.

GLD-696 прозрачный knob



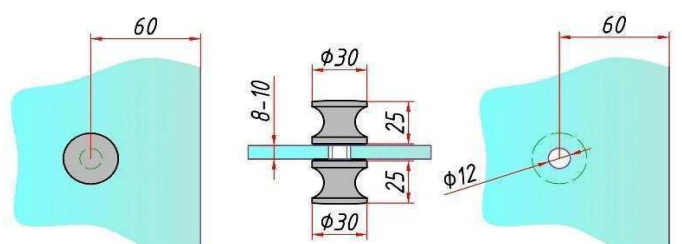
Отверстия диаметр 10-12 мм;

GLD-691 SC knob матовый хром SSS



Комплект; шпильки креплений – диаметр 8 мм;  
отверстия – диаметр 10-12 мм; для стекла 6-12 мм.  
Цвет фурнитуры SSS – шлифованная нержавеющая сталь.

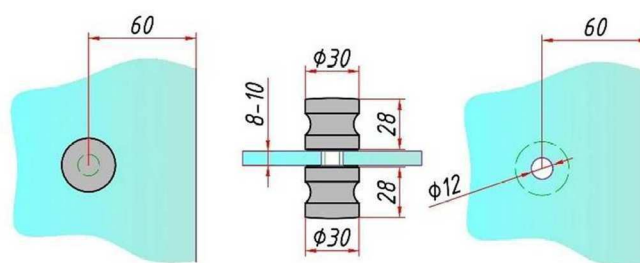
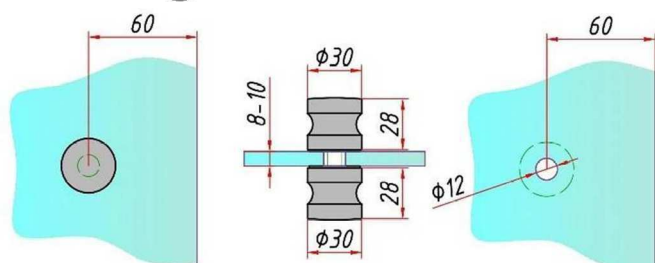
GLD-691 PC knob хром PSS



Комплект; шпильки креплений – диаметр 8 мм; отверстия – диаметр 10-12 мм; для стекла 6-12 мм. Цвет фурнитуры PSS – полированная нержавеющая сталь.

GLD-692 SC кноб матовый хром SSS

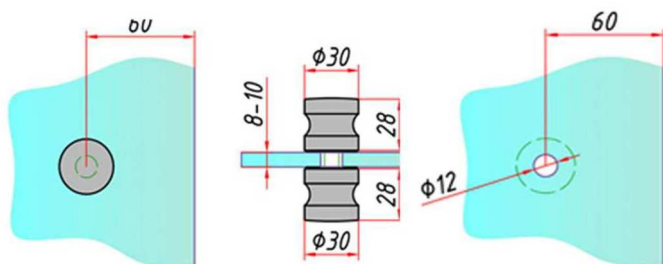
GLD-692 PC кноб хром PSS



Комплект; шпильки креплений – диаметр 8 мм; отверстия – диаметр 10-12 мм; для стекла 6-12 мм. Цвет фурнитуры SSS – шлифованная нержавеющая сталь.

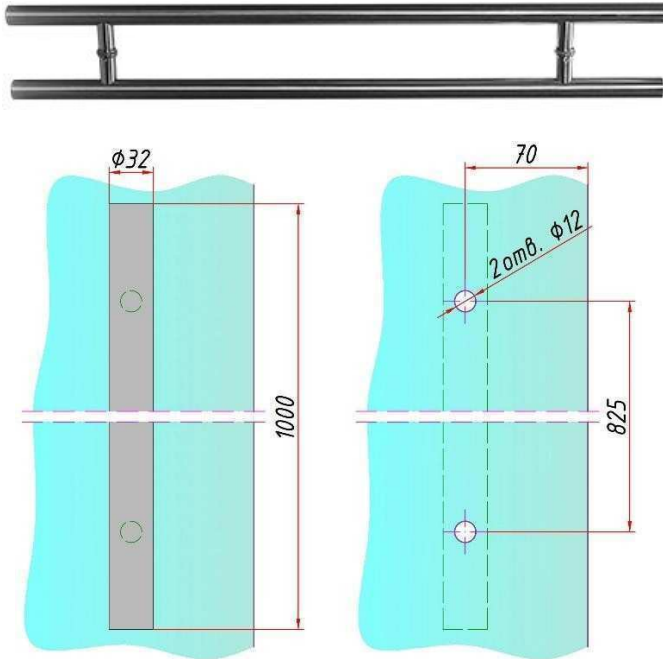
Комплект; шпильки креплений – диаметр 8 мм; отверстия – диаметр 10-12 мм; для стекла 6-12 мм. Цвет фурнитуры PSS – полированная нержавеющая сталь.

GLD-692 BR кноб бронза



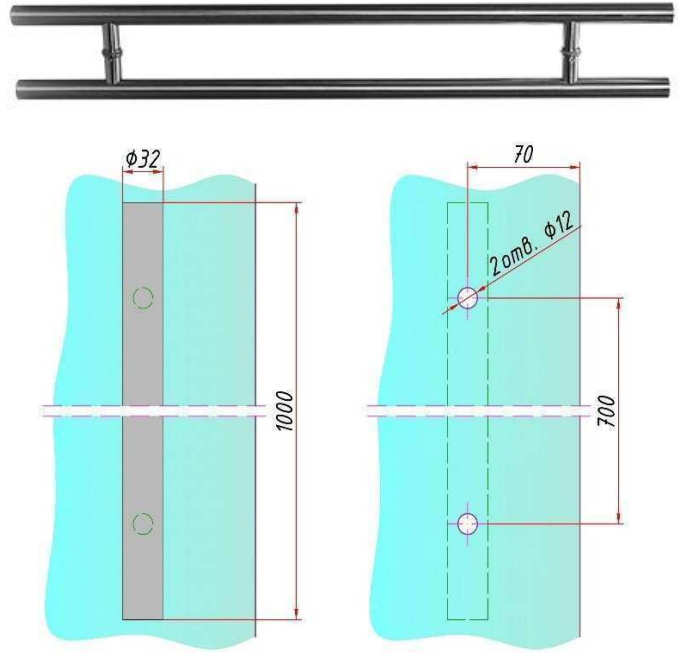
Комплект; шпильки креплений – диаметр 8 мм; отверстия – диаметр 10-12 мм; для стекла 6-12 мм. Цвет фурнитуры BR – бронза.

GLD-633 Ручка L-1000/825/32 SSS



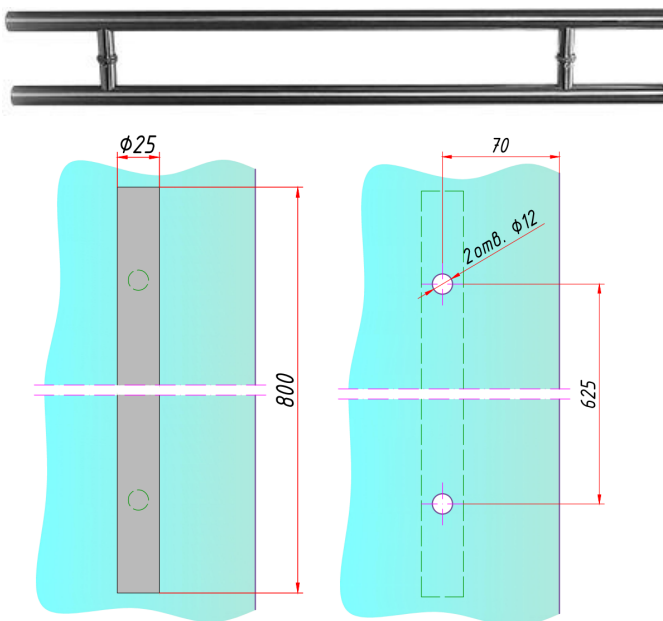
Для стекла 8-12 мм; шпильки креплений – диаметр 8 мм; отверстия – диаметр 12 мм; примечание: межосевое расстояние 825мм, диаметр рабочей части ручки 32мм. Цвет фурнитуры SSS – шлифованная нержавеющая сталь.

GLD-633 Ручка L-1000/700/32 SSS



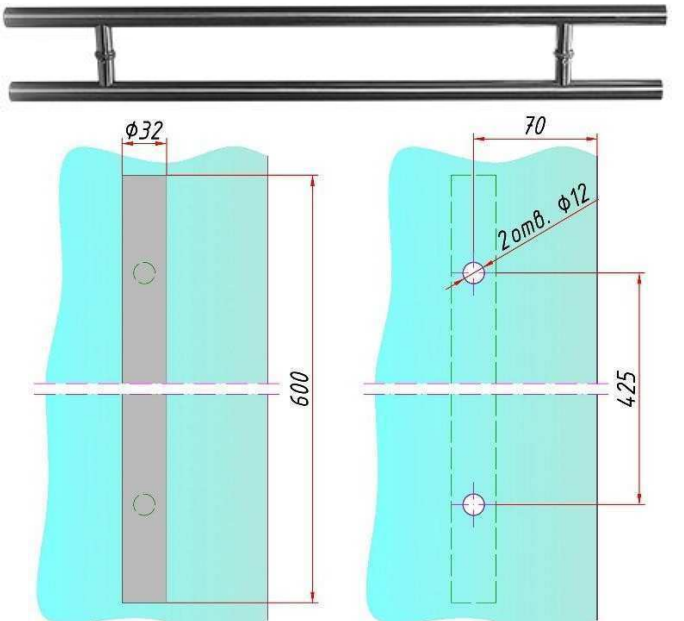
Для стекла 8-12 мм; шпильки креплений – диаметр 8 мм; отверстия – диаметр 12 мм; примечание: межосевое расстояние 700мм, диаметр рабочей части ручки 32мм. Цвет фурнитуры SSS – шлифованная нержавеющая сталь.

GLD-633 Ручка L-800/625/25 SSS



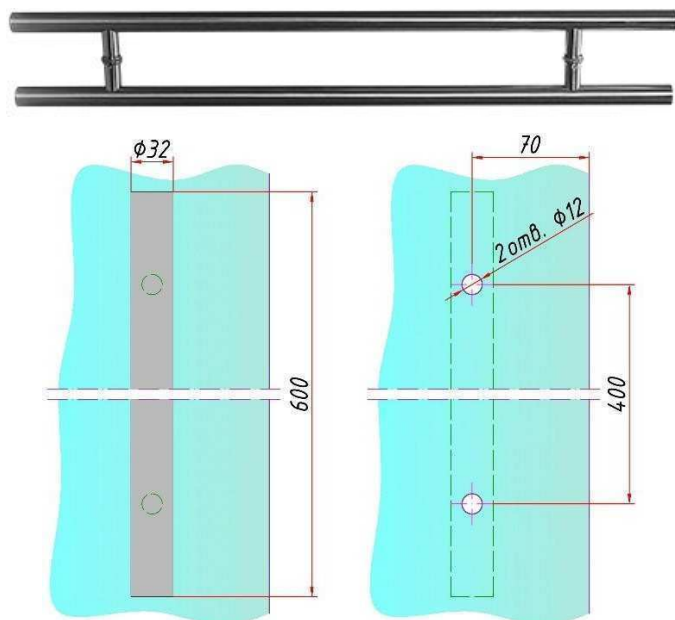
Для стекла 8-12 мм; шпильки креплений – диаметр 8 мм; отверстия – диаметр 12 мм; примечание: межосевое расстояние 600мм, диаметр рабочей части ручки 25мм. Цвет фурнитуры SSS – шлифованная нержавеющая сталь.

GLD-633 Ручка L-600/425/32 SSS



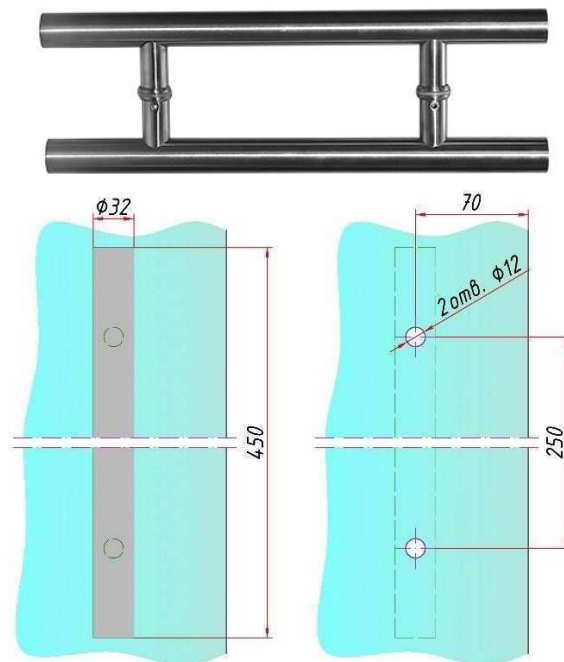
Для стекла 8-12 мм; шпильки креплений – диаметр 8 мм; отверстия – диаметр 12 мм; примечание: межосевое расстояние 425мм, диаметр рабочей части ручки 32мм. Цвет фурнитуры SSS – шлифованная нержавеющая сталь.

GLD-633 Ручка L-600/400/32 SSS



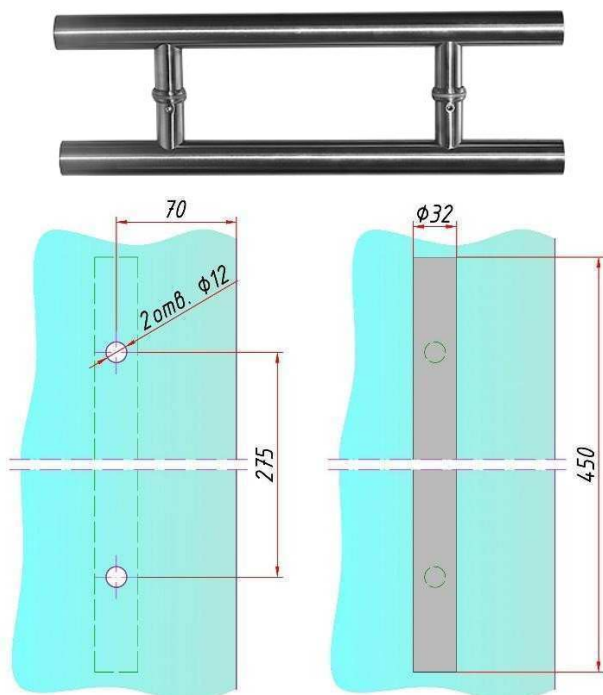
Для стекла 8-12 мм; шпильки креплений – диаметр 8 мм; отверстия – диаметр 12 мм; примечание: межосевое расстояние 400мм, диаметр рабочей части ручки 32мм. Цвет фурнитуры SSS – шлифованная нержавеющая сталь.

GLD-633 Ручка L-450/250/32 SSS



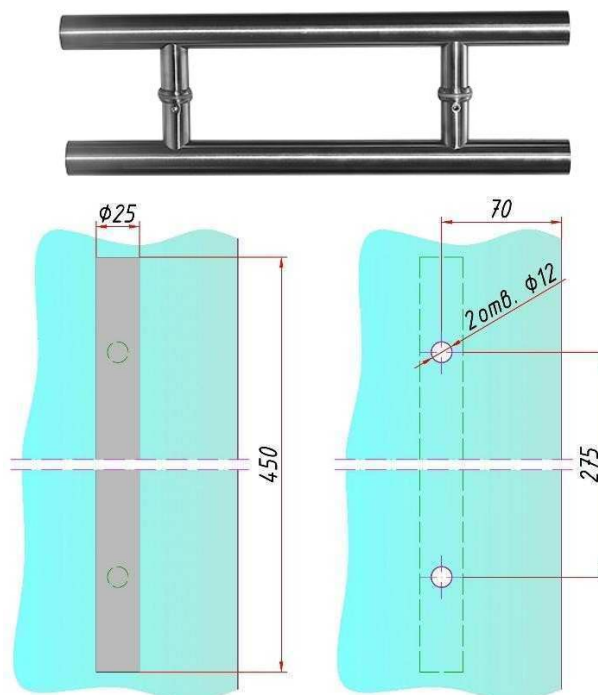
Для стекла 8-12 мм; шпильки креплений – диаметр 8 мм; отверстия – диаметр 12 мм; примечание: межосевое расстояние 250мм, диаметр рабочей части ручки 32мм. Цвет фурнитуры SSS – шлифованная нержавеющая сталь.

GLD-633 Ручка L-450/275/32 SSS



Для стекла 8-12 мм; шпильки креплений – диаметр 8 мм; отверстия – диаметр 12 мм; примечание: межосевое расстояние 275мм, диаметр рабочей части ручки 32мм. Цвет фурнитуры SSS – шлифованная нержавеющая сталь.

GLD-633 Ручка L-450/275/25 SSS

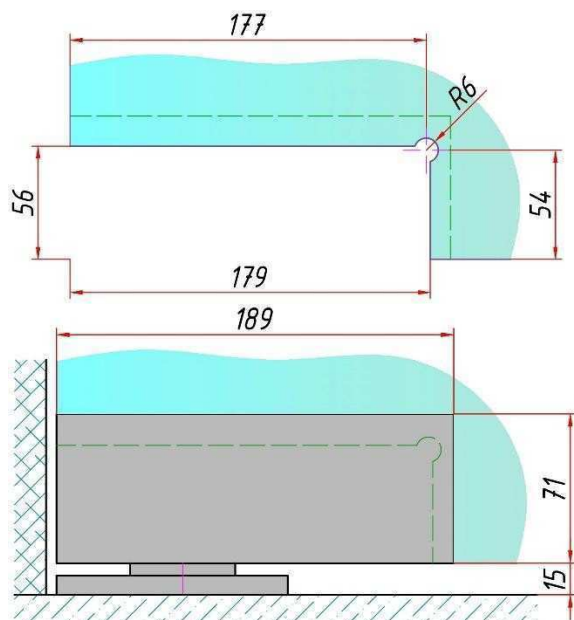


Для стекла 8-12 мм; шпильки креплений – диаметр 8 мм; отверстия – диаметр 12 мм; примечание: межосевое расстояние 275мм, диаметр рабочей части ручки 25мм. Цвет фурнитуры SSS – шлифованная нержавеющая сталь.



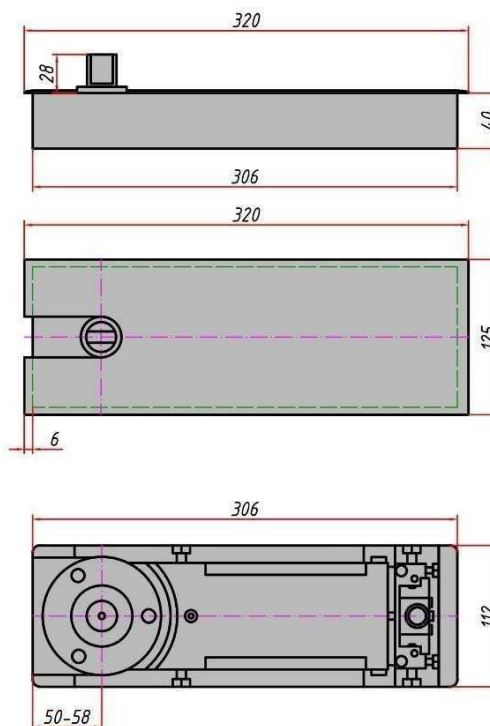
## Доводчики

GLD-880-F90 Нижняя петля с доводчиком SSS



Нижняя петля с доводчиком GLD-880-F90 для маятниковых дверей предназначен для мягкого закрывания дверного полотна до нулевого положения (рекомендуемая ширина двери от 850 до 1000 мм, вес двери до 90 кг) для дверей изготовленных из закаленного стекла толщиной 10-12мм.. Нижняя петля с доводчиком GLD-880-F90 при монтаже не требует врезки в пол, монтаж производится прямо на пол. Нижняя петля с доводчиком GLD-880-F90 имеет регулировку скорости мягкого закрывания, Зазор между дверным полотном и полом составляет 12-15 мм. Нижняя петля с доводчиком GLD-880-F90 имеет положение фиксации в открытом положении 90гр. Нижняя петля хорошо зарекомендовал себя, как простой и надежный механизм для использования внутри помещений. Нижняя петля с доводчиком GLD-880-F90 не подходит для наружного применения. Цвет фурнитуры SSS – шлифованная нержавеющая сталь.

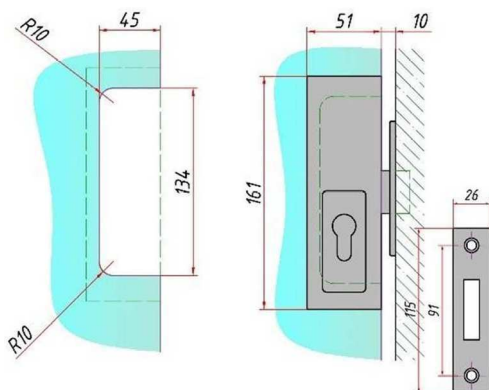
GLD-84D доводчик SSS



Доводчик для маятниковых дверей предназначен для мягкого закрывания дверного полотна до нулевого положения (рекомендуемая ширина двери от 850 до 1150 мм, вес двери до 90 кг) для дверей изготовленных из закаленного стекла толщиной 10-12мм.. Доводчик GLD-84D при монтаже врезается в пол на глубину до 50мм., имеет регулировку скорости закрывания, Зазор между дверным полотном и полом составляет 10-12 мм. Доводчик GLD-84D имеет два положения фиксации в открытом положении 90гр. и 135гр. Доводчик GLD-84D хорошо зарекомендовал себя, как простой и надежный механизм. Температурный режим работы до -20 градусов. Цвет фурнитуры SSS – шлифованная нержавеющая сталь.

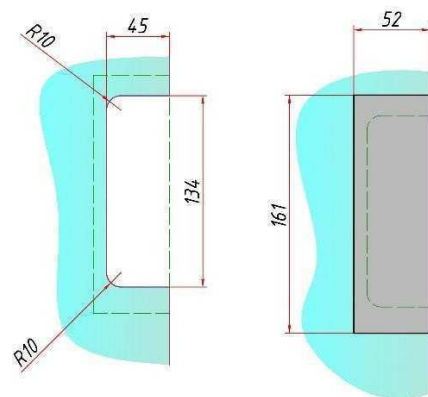
## Замки и ответки

GLD-150S/cl замок центральный SSS



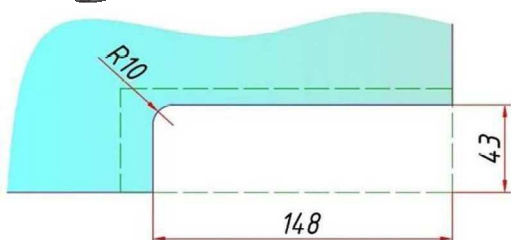

Замок угловой с прямоугольным ригелем и евроцилиндром. В комплект входит ответная часть на пол. Для стекла 10-12мм. Цвет фурнитуры SSS – шлифованная нержавеющая сталь.

GLD-150 Ответная часть центрального замка SSS



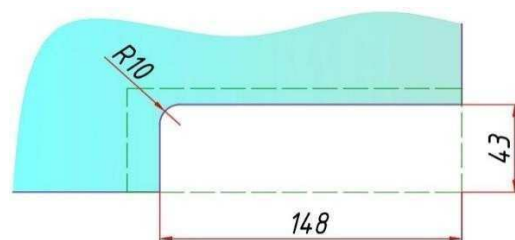

Ответная часть на пол для замка GLD-150 и GLD-150S/cl/. Цвет фурнитуры SSS – шлифованная нержавеющая сталь.

GLD-150 замок угловой с прямоугольным ригелем цвет SSS



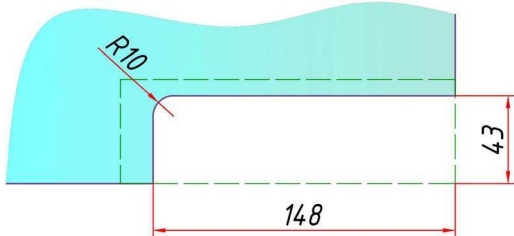
Замок угловой с прямоугольным ригелем и евроцилиндром. В комплект входит ответная часть на пол. Для стекла 10-12мм. Цвет фурнитуры SSS – шлифованная нержавеющая сталь.

GLD-150R замок угловой цвет SSS



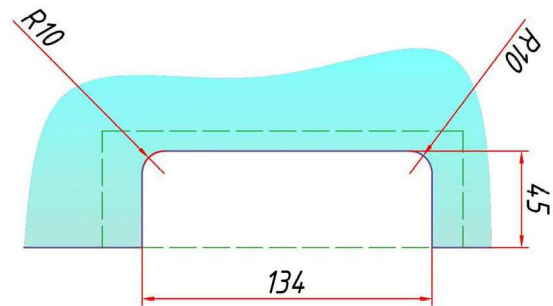
Замок угловой с круглым ригелем и евроцилиндром. В комплект входит ответная часть на пол. Для стекла 10-12мм. Цвет фурнитуры SSS – шлифованная нержавеющая сталь.

GLD-150R замок угловой PSS



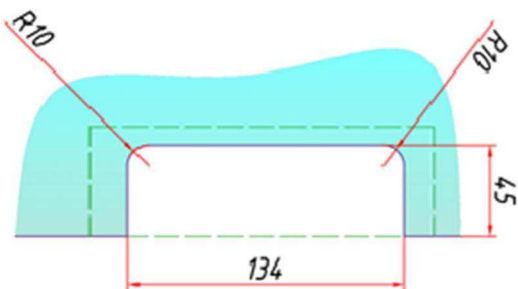
Замок угловой с круглым ригелем и евро цилиндром. В комплект входит ответная часть на пол. Толщина стекла: 10-12мм. Цвет фурнитуры PSS – полированная нержавеющая сталь.

GLD-150S/cl замок центральный PSS



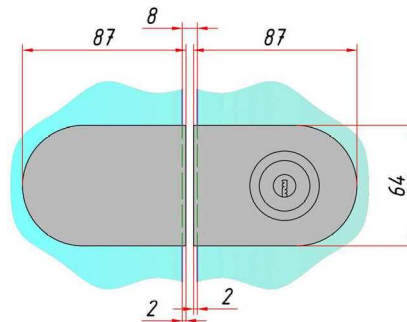
Замок GLD-150S/cl предназначен для цельностеклянной маятниковой двери и устанавливается на центр подвижной створки. Цвет фурнитуры PSS – полированная нержавеющая сталь.

GLD-150K ответная часть центрального замка PSS



Ответная часть центрального замка GLD-150 предназначен для цельностеклянной маятниковой двери и устанавливается на центр неподвижной створки. Цвет фурнитуры PSS – полированная нержавеющая сталь.

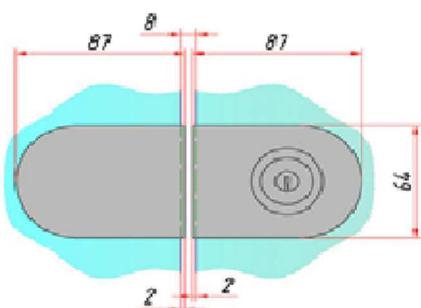
GLD-132C замок без выреза, двух сторонний ключ-барашек с ответкой на стекло



Замок двухсторонний, предназначен для фиксации подвижных створок раздвижных дверей. Преимущество данного замка заключается в том, что для его установки не требуется выреза в стекле. Толщина стекла: 10-12мм Цвет фурнитуры PSS – полированная нержавеющая сталь.

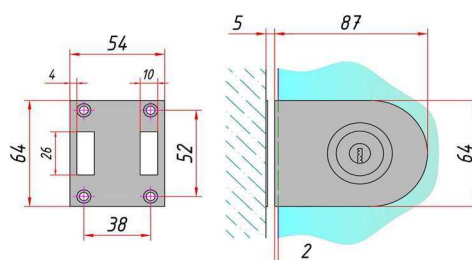


GLD-132C замок без выреза, двух сторонний  
ключ-барашек с ответкой на стекло



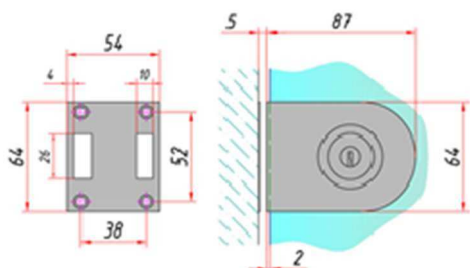
Замок двухсторонний, предназначен для фиксации подвижных створок раздвижных дверей. Преимущество данного замка заключается в том, что для его установки не требуется выреза в стекле. Толщина стекла: 10-12мм. Цвет отделки: SSS – шлиф. нерж. сталь.

GLD-132D замок без выреза, двух сторонний  
ключ-барашек с ответкой на стену



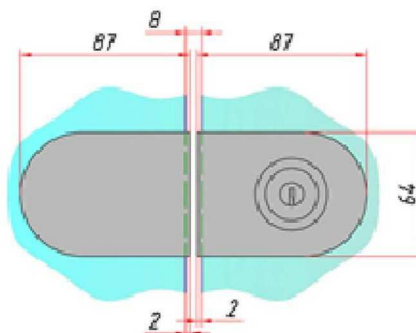
Замок двухсторонний, предназначен для фиксации подвижных створок раздвижных дверей. Преимущество данного замка заключается в том, что для его установки не требуется выреза в стекле. Толщина стекла: 10-12мм. Цвет отделки: SSS – шлиф. нерж. сталь.

GLD-132D замок без выреза, двухсторонний  
ключ-барашек с ответкой на стену



Замок двухсторонний, предназначен для фиксации подвижной створки раздвижной двери. Преимущество данного замка заключается в том, что для его установки не требуется выреза в стекле. В комплекте с ответной частью на стену. Толщина стекла: 10-12мм. Цвет отделки: SSS – шлиф. нерж. сталь.

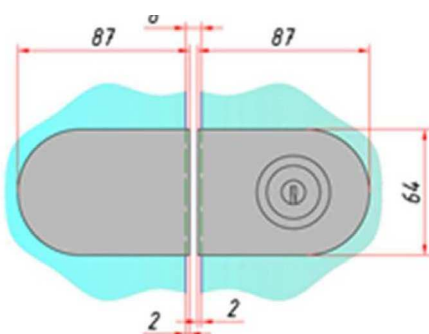
GLD-132G замок без выреза, односторонний  
ключ с ответкой на стекло



Замок односторонний, предназначен для фиксации подвижных створок раздвижных дверей. Преимущество данного замка заключается в том, что для его установки не требуется выреза в стекле. Толщина стекла: 10-12мм. Цвет отделки: PSS – полир. нерж. сталь.

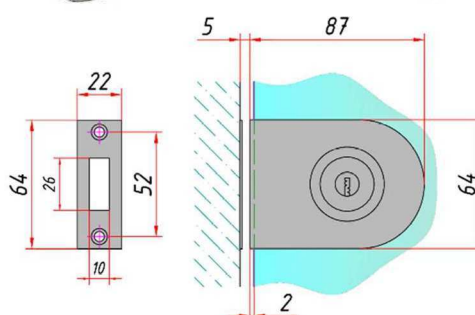


GLD-132G замок без выреза, односторонний  
ключ с ответкой на стекло



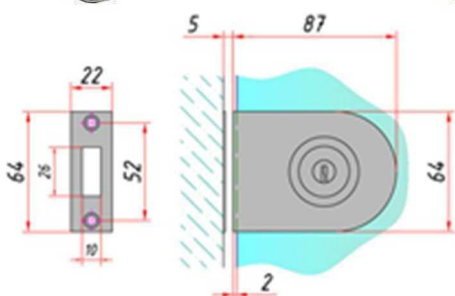
Замок односторонний, предназначен для фиксации подвижных створок раздвижных дверей. Преимущество данного замка заключается в том, что для его установки не требуется выреза в стекле. Толщина стекла: 10-12мм. Цвет отделки: SSS – шлиф. нерж. сталь.

GLD-132H замок без выреза односторонний  
ключ с ответкой на стену



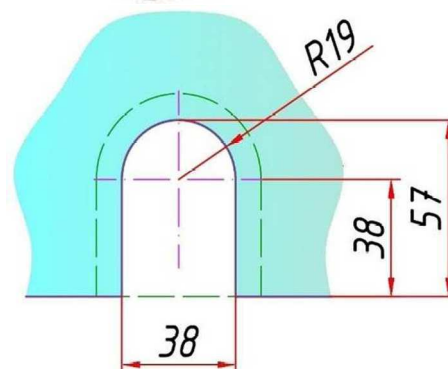
Замок односторонний, предназначен для фиксации подвижной створки раздвижной двери. Преимущество данного замка заключается в том, что для его установки не требуется выреза в стекле. Толщина стекла: 10-12мм. Цвет отделки: SSS –шлиф. нерж. сталь.

GLD-204 замок-защелка с ответной частью на  
стену SSS



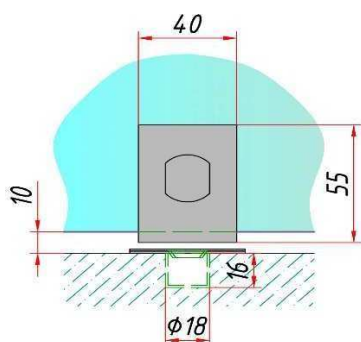
Замок односторонний, предназначен для фиксации подвижной створки раздвижной двери. Преимущество данного замка заключается в том, что для его установки не требуется выреза в стекле. Толщина стекла: 10-12мм. Цвет отделки: PSS – полир. нерж. сталь.

GLD-204 замок-защелка с ответной частью на  
стену SSS



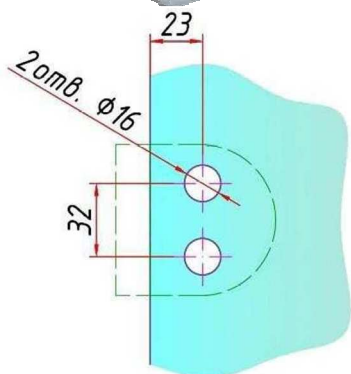
Замок-защелка предназначен для фиксации «Ленивой створки» маятниковой полуторной двери в проеме. В комплекте с ответной частью в стену (пол). Для стекла 10- 12мм. Цвет отделки SSS – шлиф. нерж. сталь.

GLD-115H замок без вырезов в стекле с ответкой на стену SSS



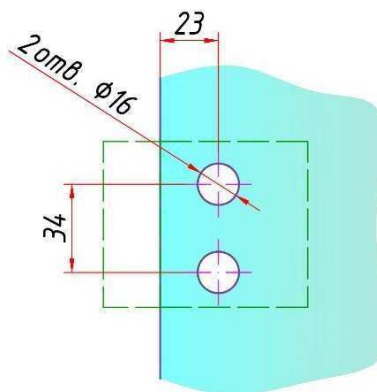
Замок-защелка предназначен для фиксации «Ленивой створки» маятниковой полуторной двери в проеме. В комплекте с ответной частью в стену (пол). Толщина стекла: 8-12мм. Цвет отделки: SSS – шлиф. нерж. сталь.

GLD-86-2-AL Ответка замка на стекло



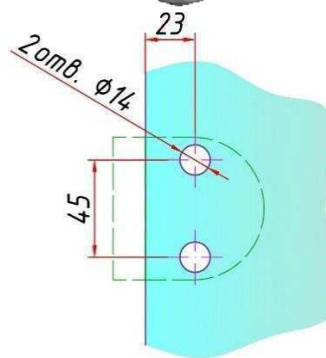
Ответная часть на стекло к замку GLD-86; GLD-86-GAM. Для стекла 8-12мм. Цвет отделки AL - анодированный алюминий.

GLD-87-2 Ответка замка на стекло цвет SSS



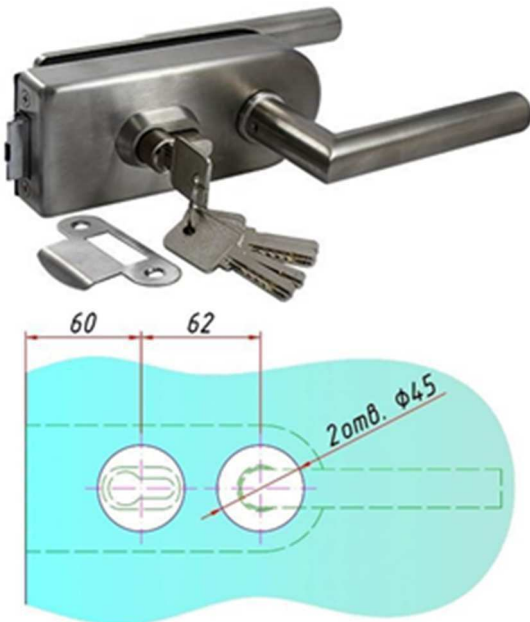
Ответная часть на стекло к замку GLD-87. Толщина стекла: 8-12мм. Цвет отделки: SSS – шлиф. нерж. сталь.

GLD-86-2-SSS Ответка замка на стекло



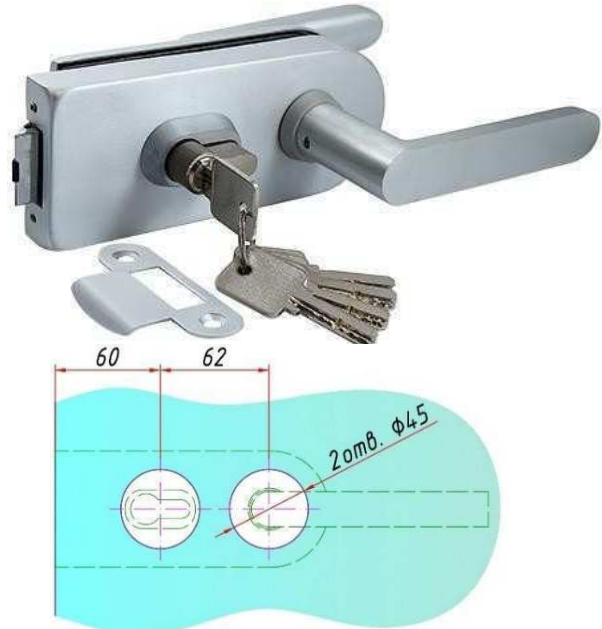
Ответная часть на стекло к замку GLD-86. Для стекла 8-12мм. Цвет отделки SSS – шлифованная нержавеющая сталь.

GLD-86 Замок с нажимной ручкой и притворами цвет SSS



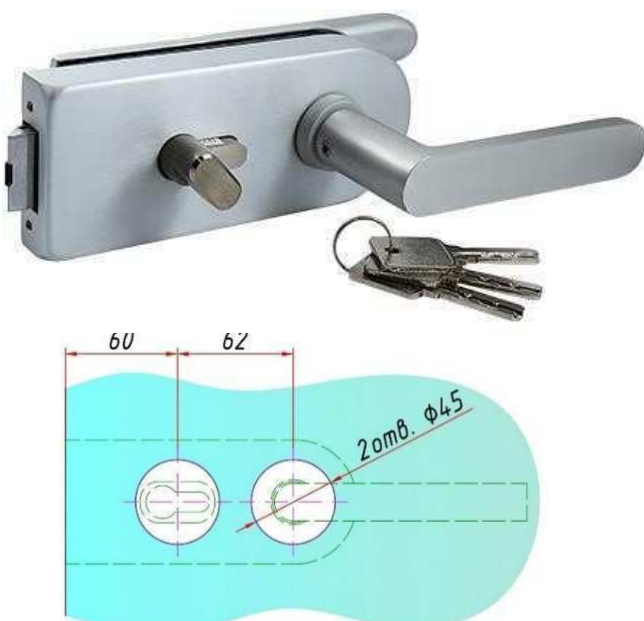
Замок предназначен для распашных дверей в ЦС перегородку, так и в Z и L коробке. Комплектуется евро- цилиндром «ключ-барашек» и ответной частью на стену. Для стекла 8-12мм. Цвет отделки: SSS – шлиф. нерж. сталь.

GLD-86-AL Замок с нажимной ручкой и притвором



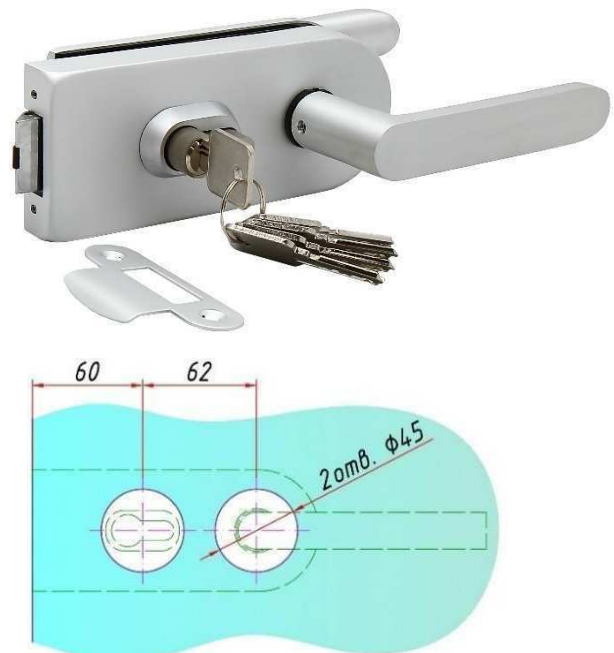
Замок предназначен для распашных дверей в ЦС перегородку, так и в Z и L коробке. Комплектуется евро- цилиндром «ключ-барашек» и ответной частью на стену. Для стекла 8-12мм. Цвет отделки: SSS – шлиф. нерж. сталь.

GLD-86-GAM Замок с нажимной ручкой и притвором



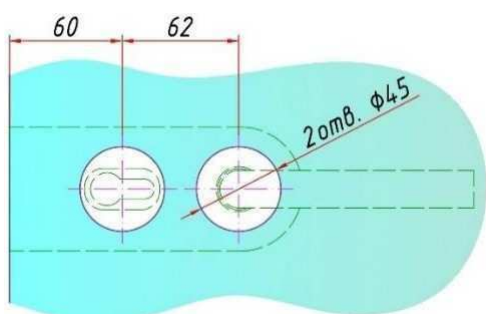
Замок предназначен для распашных дверей в ЦС перегородку, так и в Z и L коробке. Комплектуется евро-цилиндром «ключ-барашек» и ответной частью на стену. Для стекла 8-12мм. Цвет отделки: AL-Анодированный алюминий.

GLD-86-GAM замок с нажимной ручкой и притвором



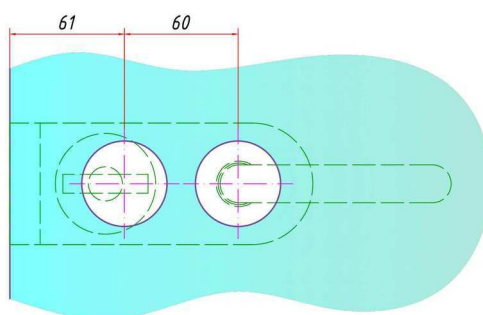
Замок предназначен для распашных дверей в ЦС перегородку, так и в Z и L коробке. Комплектуется евро-цилиндром «ключ-ключ» и ответной частью на стену. Цвет отделки: AL-Анодированный алюминий. Толщина стекла: 8-12мм.

GLD-87 Замок с нажимной ручкой и притвором



Замок предназначен для распашных дверей в ЦС перегородку, так и в Z и L коробке. Комплектуется евроцилиндром «ключ-ключ» и ответной частью на стену. Толщина стекла: 8-12мм. Цвет отделки: SSS – шлиф. нерж. сталь

GLD-1604 Замок защелка с индикатором

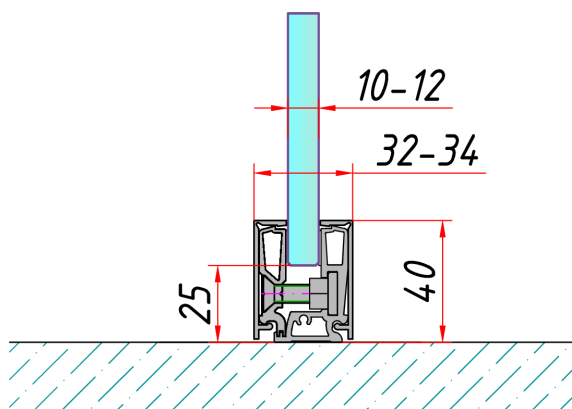


Замок предназначен для распашных дверей в ЦС перегородку, так и в Z и L коробке. Комплектуется ответной частью на стену. Толщина стекла: 8-12мм. Цвет отделки: AL – Анодированный алюминий.



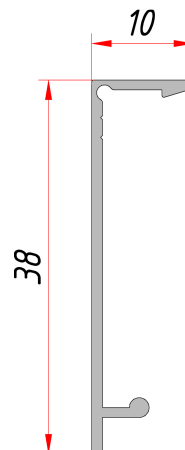
## Зажимные профили

GLD-40GC Профиль зажимной для стекла 10-12мм база+клипсы(хлыст 3м)



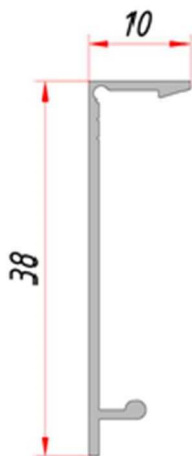
Зажимной профиль для цельностеклянных перегородок. Материал изделия: Алюминий. Подходит для стекла 10мм и 12мм

GLD-40K RAL9006 крышка для зажимного профиля (хлыст 3м)



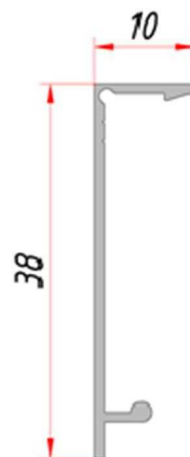
Крышка декоративная алюминиевая для профиля GLD-40GC . Цвет окраска по шкале RAL 9006 металлик.

GLD-40GC неокрашенный крышка для зажимного профиля (хлыст 3м)



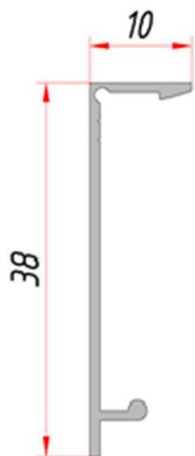
Крышка декоративная алюминиевая для профиля GLD-40GC . Цвет не окрашенная.

GLD-40K Al крышка для зажимного профиля (хлыст 3м)

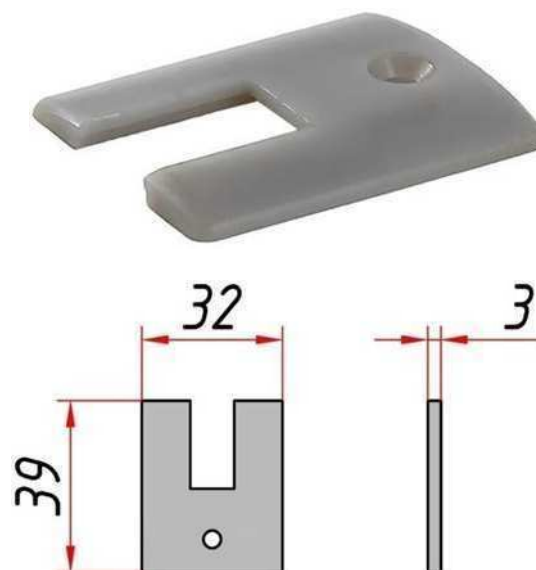


Крышка декоративная алюминиевая для профиля GLD-40GC . Цвет анодированный алюминий с труби-струйной обработкой.

GLD-40K SSS крышка для зажимного профиля  
(хлыст 3м)



GLD-1-40-T заглушка для зажимного профиля

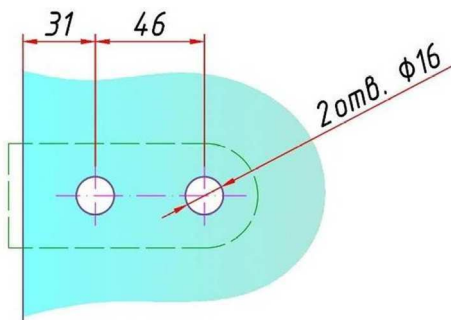


Крышка декоративная металлическая для профиля GLD-40GC . Цвет SSS шлифованная нержавеющая сталь.



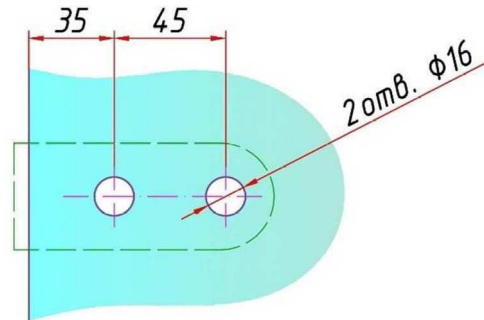
## Фурнитура для межкомнатных дверей

GLD-80-4-2-SSS Петля на коробку



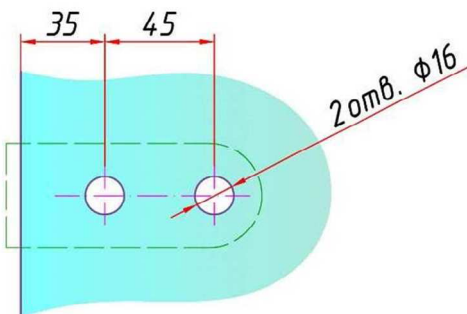
Ширина двери – до 900 мм; масса двери – до 35 кг на 2 петли. Устанавливаются в коробки GLD-861-AL; GLD-862. Для стекла 8-12мм. Цвет SSS шлифованная нержавеющая сталь.

GLD-80-4-2-AL Петля на коробку



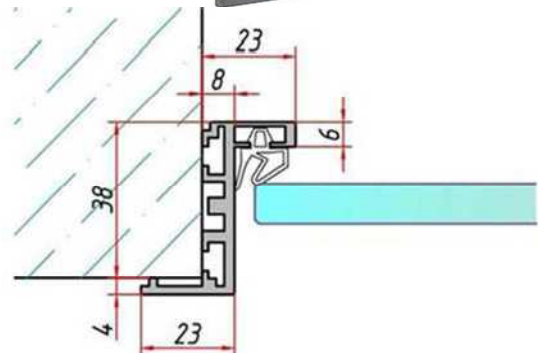
Ширина двери – до 900 мм; масса двери – до 35 кг на 2 петли. Устанавливаются в коробки GLD-861-AL; GLD-862. Для стекла 8-12мм. Цвет отделки AL - анодированный алюминий.

GLD-80-4-2-AL Петля на коробку цвет



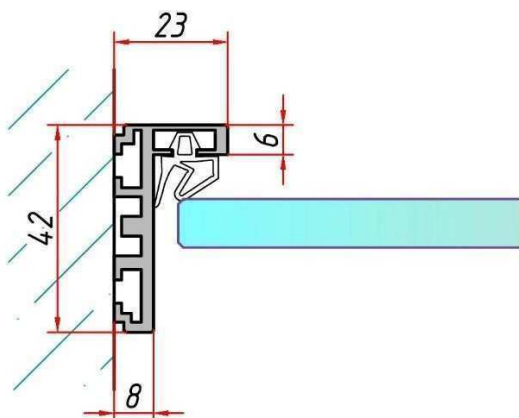
Ширина двери – до 900 мм; масса двери – до 35 кг на 2 петли. Устанавливаются в коробки GLD-861-AL; GLD-862. Для стекла 8-12мм. Цвет отделки AL - анодированный алюминий.

GLD-861-AL Комплект Z-образной дверной коробки с уплотнителем и уголками



Продается комплектом. В комплекте: алюминиевый профиль (длина 6 пог. м), уплотнительный профиль (длина 6 пог. м), соединительные уголки (4 шт.). Совместима с: GLD-80-4-2. Для стекла 8-12мм. Цвет отделки AL - анодированный алюминий.

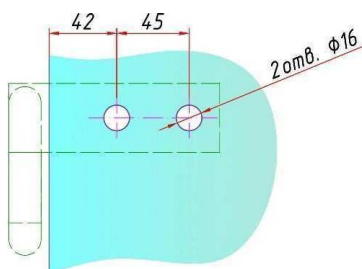
GLD-862 Комплект L-образной дверной коробки с уплотнителем и уголками AL



Продается комплектом. В комплекте: алюминиевый профиль (длина 6 пог. м), уплотнительный профиль (длина 6 пог. м), соединительные уголки (4 шт.). Совместима с: GLD-80-4-2. Для стекла 8-12мм. Цвет отделки AL - анодированный алюминий.



GLD-87-4N Петля на коробку SSS

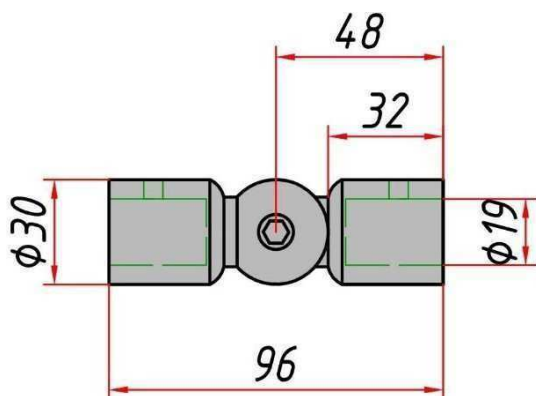


Ширина двери – до 1000 мм; масса двери – до 40 кг на 2 петли. Петля совместима с алюминиевой дверной рамой под цельностеклянное полотно для цельностеклянных перегородок. Дверное полотно - закаленное стекло 8-12 мм. Толщина стекла ЦС перегородки 10-12 мм. Цвет SSS шлифованная нержавеющая сталь.



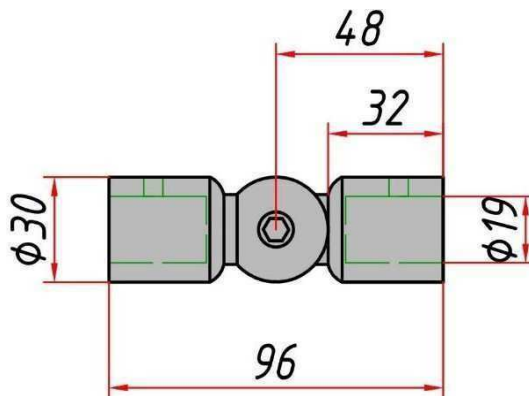
## Фурнитура для душевых ограждений (распашная серия)

GLD-915 PC Соединитель труба-труба



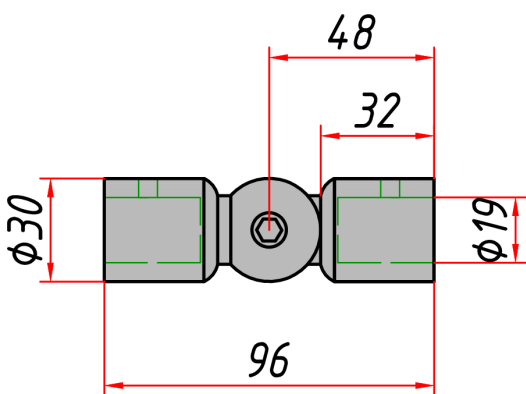
Соединение штанг под произвольным углом (90°-180°); труба-труба; для трубы диаметром 18-19 мм. Цвет фурнитуры PSS – полированная нержавеющая сталь.

GLD-915 SC Соединитель труба-труба



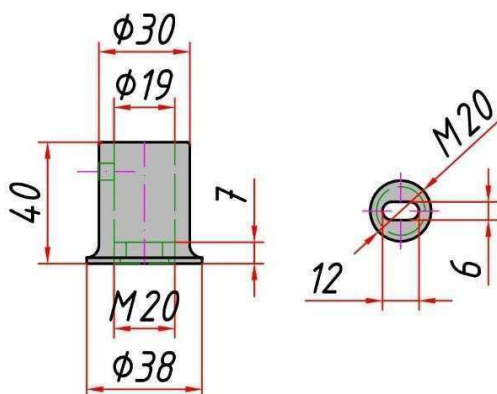
Соединение штанг под произвольным углом (90°-180°); труба-труба; для трубы диаметром 18-19 мм. Цвет фурнитуры SSS – шлифованная нержавеющая сталь.

GLD-915 BR Соединитель труба-труба



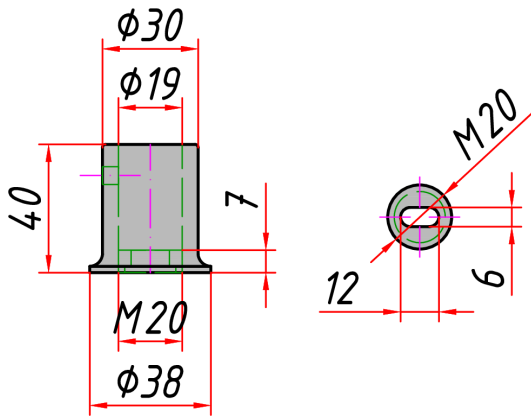
Соединение штанг под произвольным углом (90°-180°); труба-труба; для трубы диаметром 18-19 мм. Цвет фурнитуры BR – бронза.

GLD-907 PC Соединитель труба-стена



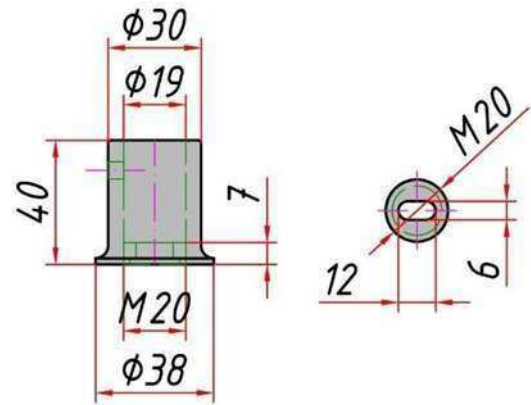
Крепление в стену; для трубы диаметром 18-19 мм. Цвет фурнитуры PSS – полированная нержавеющая сталь.

GLD-907 BR труба-стена



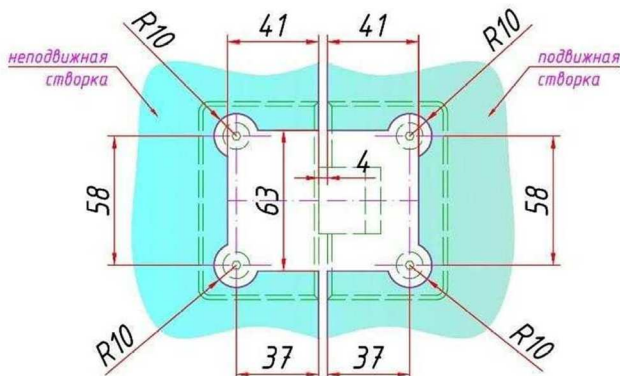
Крепление в стену; для трубы диаметром 18-19 мм.  
Цвет фурнитуры BR – бронза.

GLD-907 SC Соединитель труба-стена



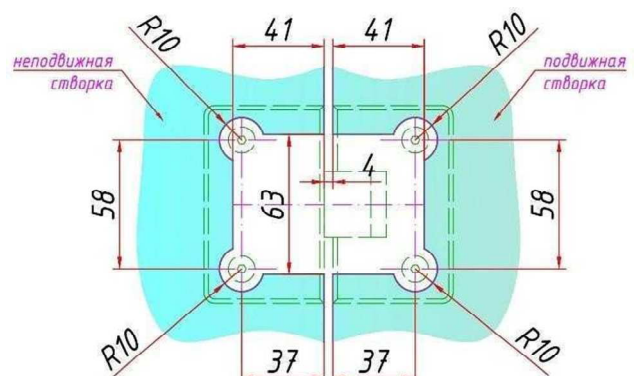
Крепление в стену; для трубы диаметром 18-19 мм.  
Цвет фурнитуры SSS – шлифованная нержавеющая  
сталь.

GLD-303 PC Петля стекло-стекло 180 гр.



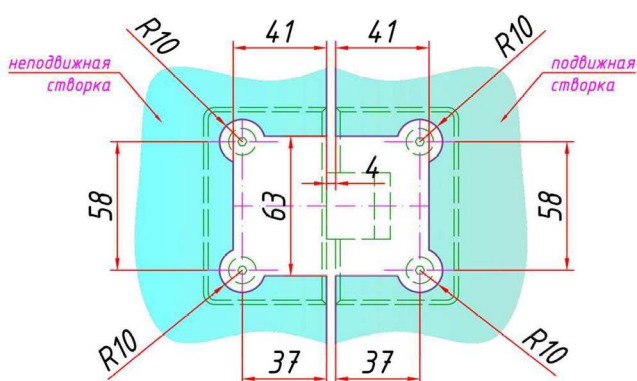
Стекло-стекло; угол поворота 180°; функция  
самодовода  
от 25° поворота в обе стороны; ширина двери: до  
800 мм; масса двери: до 45 кг на две петли; для  
стекла 8-12 мм. Цвет фурнитуры PSS –  
полированная нержавеющая сталь.

GLD-303 SC петля стекло-стекло 180 гр.



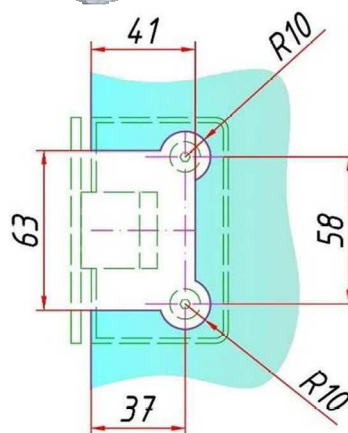
Стекло-стекло; угол поворота 180°; функция самодовода  
от 25° поворота в обе стороны; ширина двери: до 800 мм;  
масса двери: до 45 кг на две петли; для стекла 8-12 мм.  
Цвет фурнитуры SSS – шлифованная нержавеющая  
сталь.

GLD-303 BR петля стекло-стена



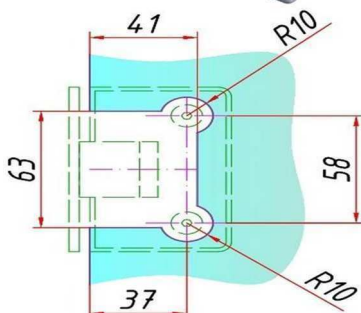
Стена-стекло; двухстороннее крепление к стене; функция самодовода от 25° поворота в обе стороны; ширина двери: до 800 мм; масса двери: до 45 кг на две петли; для стекла 8-12 мм. Цвет фурнитуры BR – бронза.

GLD-301 PC петля стекло-стена



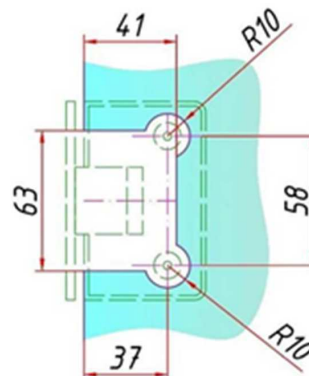
Стена-стекло; двухстороннее крепление к стене; функция самодовода от 25° поворота в обе стороны; ширина двери: до 800 мм; масса двери: до 45 кг на две петли; для стекла 8- 12 мм. Цвет фурнитуры PSS – полированная нержавеющая сталь.

GLD-305 PC петля стекло-стена, одностороннее крепление



Стена-стекло; одностороннее крепление к стене; функция самодовода от 25° поворота в обе стороны; ширина двери: до 800 мм; масса двери: до 45 кг на две петли; для стекла 8-12 мм. Цвет фурнитуры PSS – полированная нержавеющая сталь.

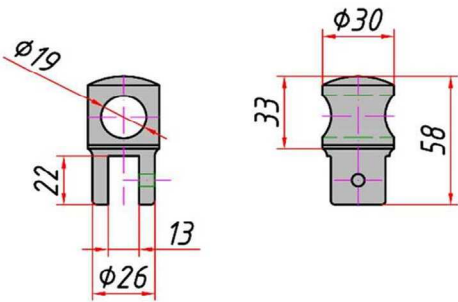
GLD-301 BR петля стекло-стена, двухстороннее крепление



Стена-стекло; двухстороннее крепление к стене; функция самодовода от 25° поворота в обе стороны; ширина двери: до 800 мм; масса двери: до 45 кг на две петли; для стекла 8- 12 мм. Цвет фурнитуры BR – бронза.

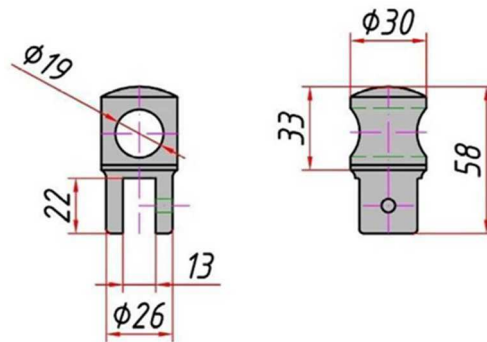


GLD-914 BR держатель стекла сквозной



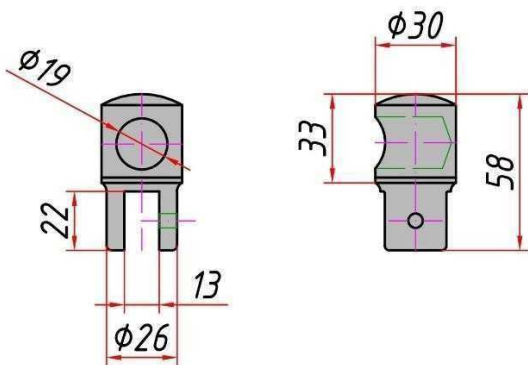
Сквозной; с поворачивающейся на 360° нижней частью; для штанги диаметром 18-19 мм; для стекла 8-10 мм. Цвет фурнитуры BR – бронза.

GLD-914 SC Держатель стекла сквозной



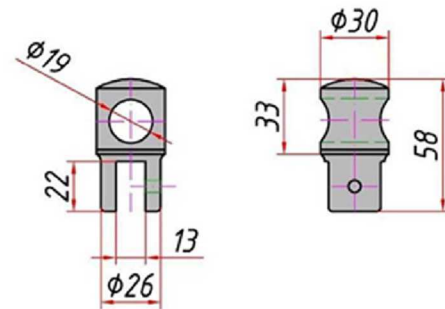
Сквозной; с поворачивающейся на 360° нижней частью; для штанги диаметром 18-19 мм; для стекла 8-10 мм. Цвет фурнитуры SSS – шлифованная нержавеющая сталь.

GLD-914A Держатель стекла торцевой



Сквозной; с поворачивающейся на 360° нижней частью; для штанги диаметром 18-19 мм; для стекла 8-10 мм. Цвет фурнитуры PSS – полированная нержавеющая сталь.

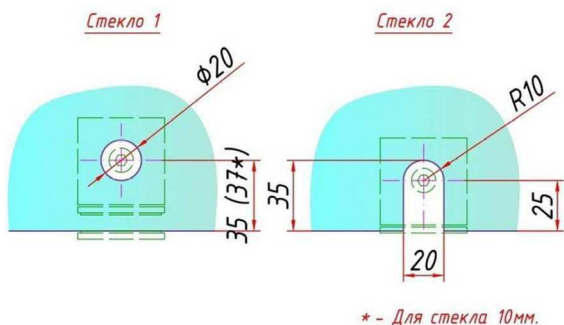
GLD-914A Держатель стекла торцевой



Сквозной; с поворачивающейся на 360° нижней частью; для штанги диаметром 18-19 мм; для стекла 8-10 мм. Цвет фурнитуры PSS – полированная нержавеющая сталь.

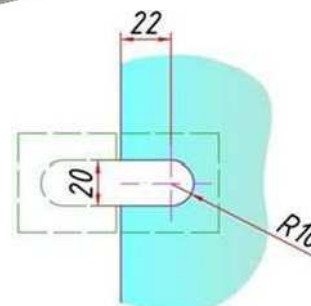


GLD-725-304 Коннектор стекло-стекло 90° 8-12



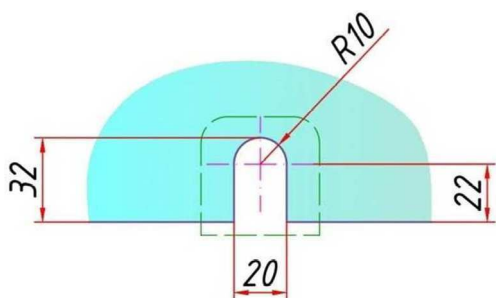
Стекло – стекло; 90°; коннектор может быть использован в серии «Классика» и «Аква»; для стекла 8-12 мм. Цвет фурнитуры SSS – шлифованная нержавеющая сталь.

GLD-724-304 Коннектор стекло-стекло 180° 8-12 матовый хром



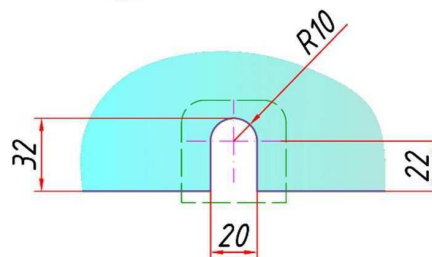
Стекло – стекло; 90°; коннектор может быть использован в серии «Классика» и «Аква»; для стекла 8-12 мм. Цвет фурнитуры SSS – шлифованная нержавеющая сталь.

GLD-721-KV Коннектор 8-12 мм хром




Стекло – стена; коннектор может быть использован в цельностеклянных перегородках так и в душевых кабинах; для стекла 8-12 мм. Цвет фурнитуры PSS – полированная поверхность.

GLD-721 BR коннектор для стекла 8-12мм



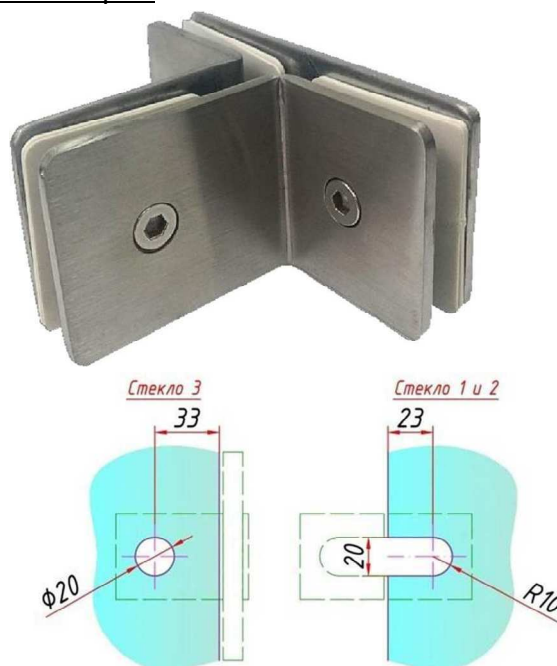
Стекло – стена; коннектор может быть использован в цельностеклянных перегородках так и в душевых кабинах; для стекла 8-12 мм. Цвет фурнитуры BR – бронза.

GLD-721-304 Коннектор для стекла 8-12 мм матовый хром



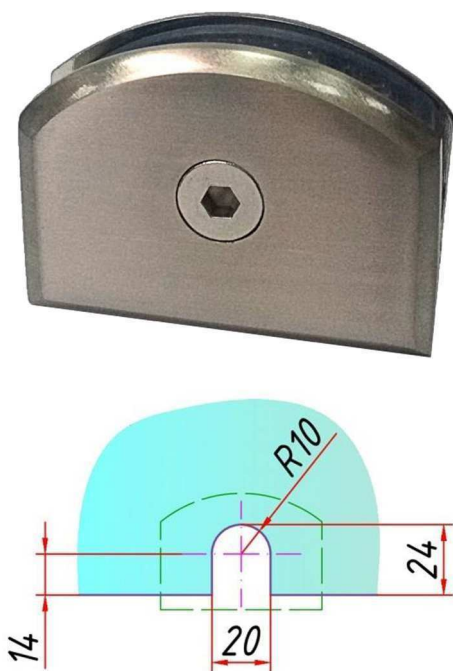
Стекло – стена; коннектор может быть использован в цельностеклянных перегородках так и в душевых кабинах; для стекла 8-12 мм. Цвет фурнитуры SSS – шлифованная нержавеющая сталь.

GLD-727-304 SC коннектор Т-образный 8-12мм матовый хром



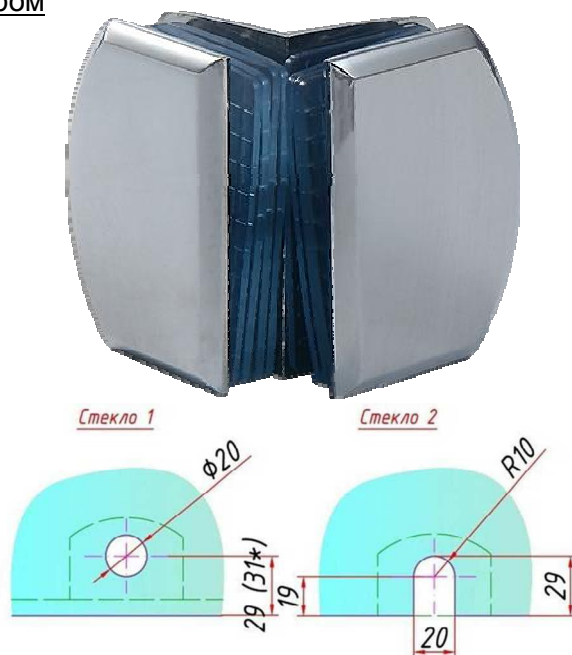
Стекло – стекло – стекло; коннектор может быть использован в цельностеклянных перегородках так и в душевых кабинах; для стекла 8-12 мм. Цвет фурнитуры SSS – шлифованная нержавеющая сталь.

GLD-701 SC Коннектор для стекла 8-12мм цвет мат. хром



Пол/стена – стекло; к коннектор может быть использован в цельностеклянных перегородках так и в душевых кабинах; диаметр крепеж. отверстий 6 мм; для стекла 8, 10 мм. Цвет фурнитуры SSS – шлифованная нержавеющая сталь.

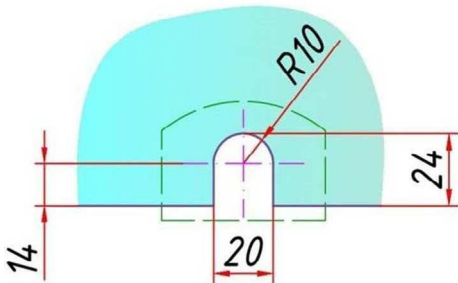
GLD-705 коннектор стекло-стекло 90° 6-12 мм хром



\* - Для стекла 10мм.

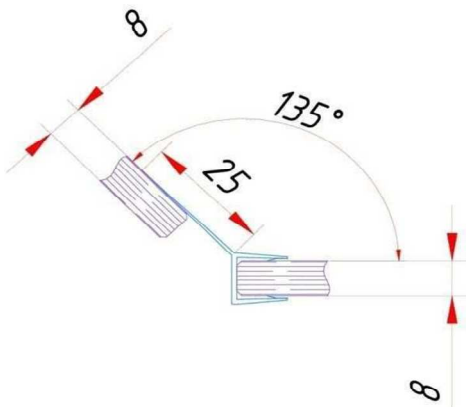
Стекло – стекло; 90°; коннектор может быть использован в цельностеклянных перегородках так и в душевых кабинах; для стекла 6-12 мм. Цвет фурнитуры PSS – полированная поверхность.

GLD-701 PC Коннектор для стекла 6-12 мм хром



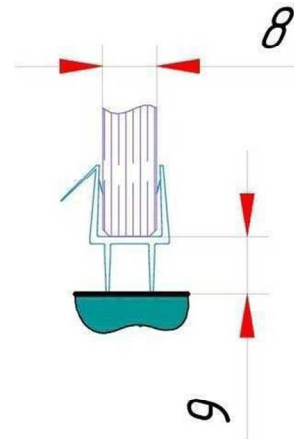
Стекло – стена; коннектор может быть использован в цельностеклянных перегородках так и в душевых кабинах; для стекла 6-12 мм. . Цвет фурнитуры PSS – полированная поверхность.

GLD-203 25мм Профиль L 2000 8 мм



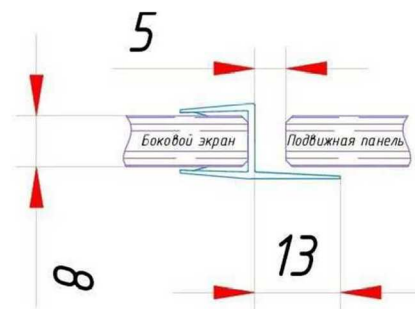

Профиль силиконовый прозрачный для стекла толщиной 8мм. Длина 2 метра. Отгружается хлыстом 2 метра.

GLD-206 Профиль L 2000 8мм



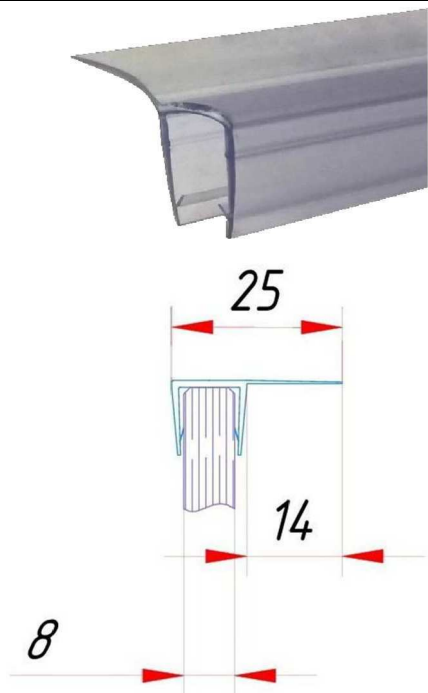
Профиль силиконовый прозрачный для стекла толщиной 8мм. Длина 2 метра. Отгружается хлыстом 2 метра.

GLD-201 (жёсткий) Профиль L 2000 для стекла 8 мм



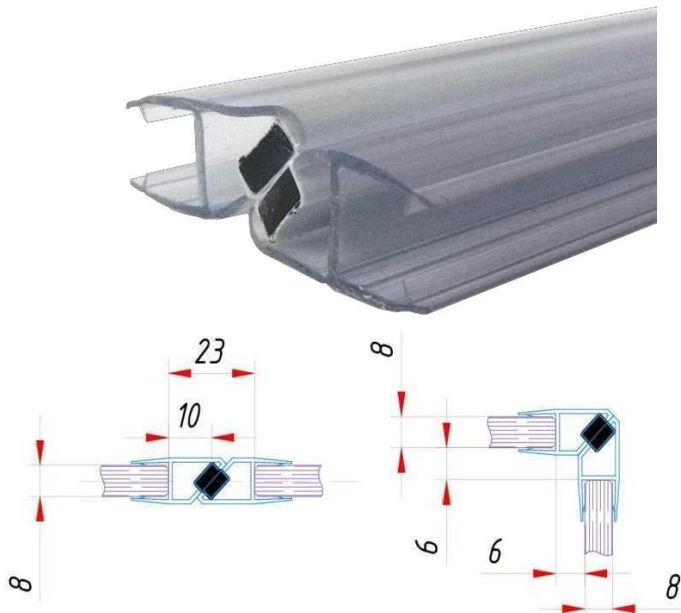
Профиль силиконовый прозрачный для стекла толщиной 8мм. Выступающая часть у профиля жёсткая. Длина 2 метра. Отгружается хлыстом 2 метра.

GLD-215 Профиль силиконовый прозрачный



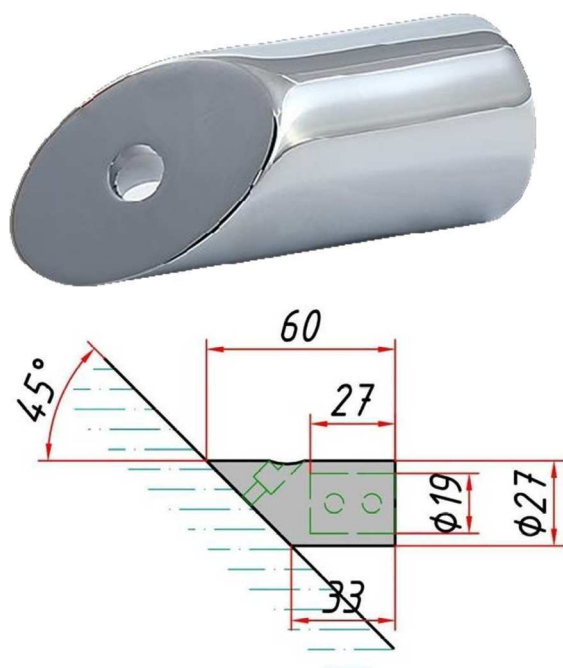
Описание Профиль силиконовый прозрачный для стекла толщиной 8мм. Длина 2 метра. Отгружается хлыстом 2 метра.

GLD-209 Профиль магнитный (90°, 180°) L 2000 8 мм



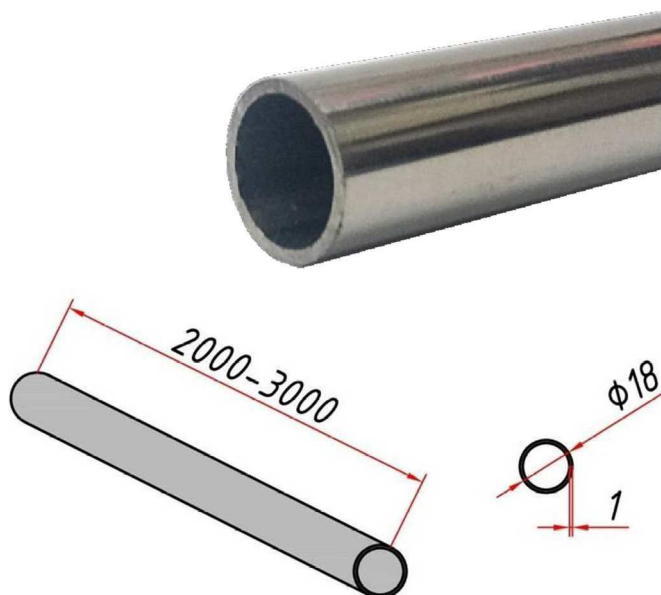
Профиль силиконовый прозрачный магнитный (белый) для стекла толщиной 8мм. Профиль устанавливается в двух вариантах примыкания 180 градусов и 90 градусов. Длина 2 метра. Отгружается комплектом 2 хлыста по 2 метра.

GLD-KM-1410/945 Соединитель труба - стена 45гр. цвет хром



Крепление штанги к стене; винты под шестигранник; для трубы диаметром 18-19мм. Цвет фурнитуры PSS – полированная поверхность.

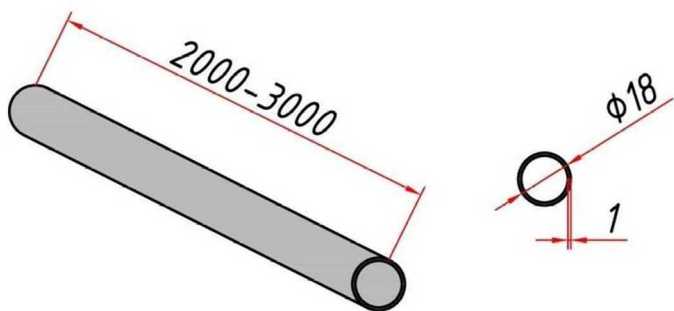
GLD-900 PS труба диаметр 18мм цвет хром



Применяется для создания жесткости душевой кабины. Изготовлен из 304 стали. Цвет фурнитуры PSS – полированная нержавеющая сталь.

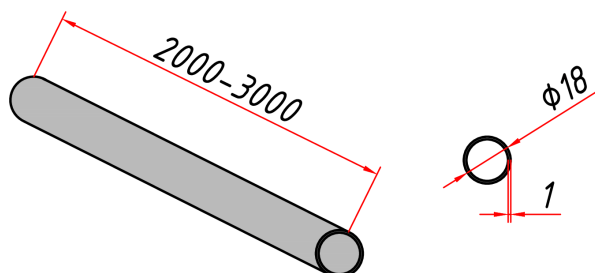


GLD-900 CS труба диаметр 18мм цвет матовый хром



Применяется для создания жесткости душевой кабины. Изготовлен из 304 стали. Цвет фурнитуры SSS – шлифованная нержавеющая сталь.

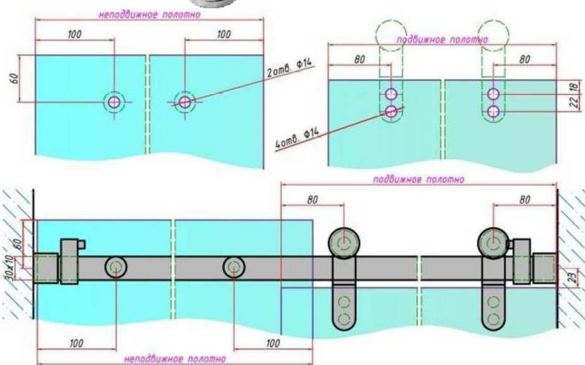
GLD-900 BR труба L-2м. диаметр 19мм



Применяется для создания жесткости душевой кабины. Диаметр: 19 мм. Цвет: бронза. Сталь 304. Цвет фурнитуры BR – бронза.

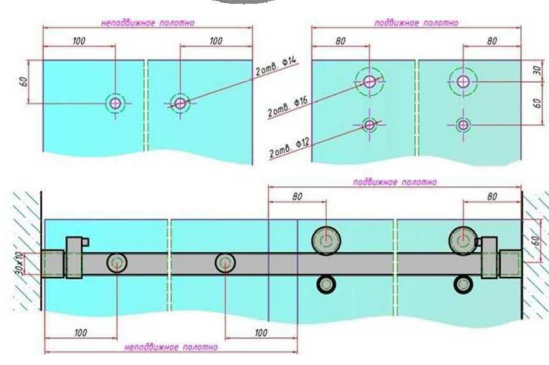
### Фурнитура для душевых ограждений (раздвижная серия)

#### GLD-1302 SSS Standart комплект для раздвижной душевой кабины



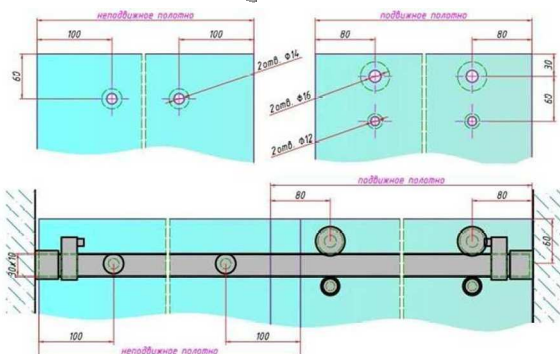
Комплект фурнитуры для раздвижной душевой кабины. В комплект входит: 2 каретки, 2 стопора, 2 крепления трека к стене; 2 крепления стекла к треку; 1 направляющая и 1 ручка-кноб. Комплект для одностворчатой раздвижной душевой кабины с стационарным стеклом. Цвет фурнитуры SSS – шиф. нерж. сталь.

#### GLD-1301 SSS Standart комплект для раздвижной душевой кабины



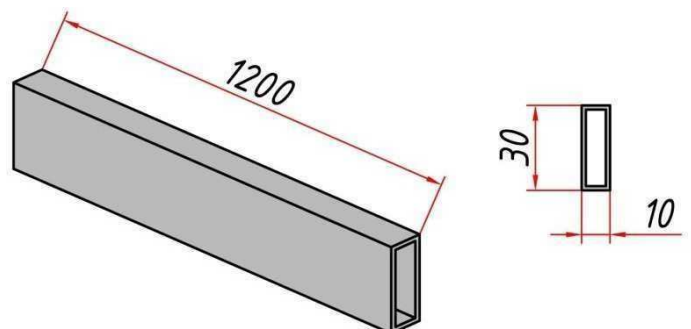
Комплект фурнитуры для раздвижной душевой кабины. В комплект входит: 2 двухсоставные каретки, 2 стопора, 2 крепления трека к стене; 2 крепления стекла к треку; 1 направляющая и 1 ручка-кноб. Комплект для одностворчатой раздвижной душевой кабины с стационарным стеклом. Цвет фурнитуры SSS – шиф. нерж. сталь.

#### GLD-1301 PSS Standart комплект для раздвижной душевой кабины



Комплект фурнитуры для раздвижной душевой кабины. В комплект входит: 2 двухсоставные каретки, 2 стопора, 2 крепления трека к стене; 2 крепления стекла к треку; 1 направляющая и 1 ручка-кноб. Комплект для одностворчатой раздвижной душевой кабины с стационарным стеклом. Цвет фурнитуры PSS – полир. нерж. сталь.

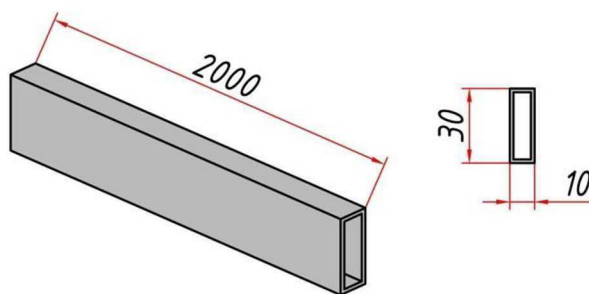
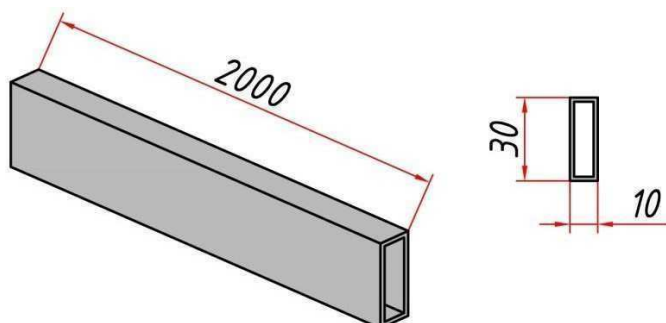
#### GLD-1301/1302 трек L-1,2м 10/30мм SSS



Трек прямоугольного сечения, для комплектов GLD-1301, GLD-1302. Длина трека L-1200мм.

GLD-1301/1302 трек 10/30мм L-2м PSS

GLD-1301/1302 трек 10/30мм L-2м SSS

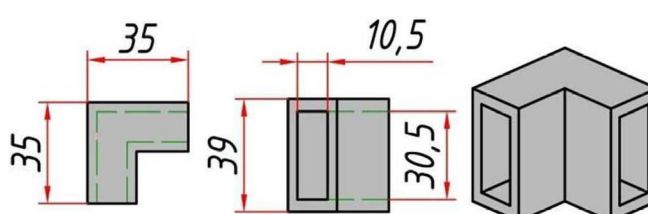
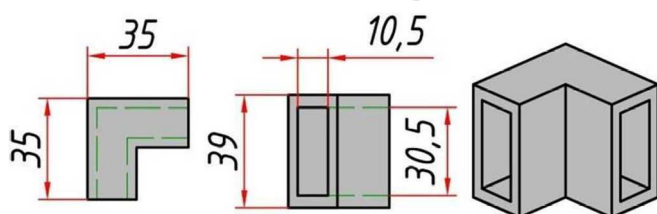


Трек прямоугольного сечения 10\*30мм, для комплектов GLD- 1301 PSS. Длина трека L-2000мм. Изготовлен из 304 стали.

Трек прямоугольного сечения, для комплектов GLD-1301, GLD-1302. Длина трека L-2000мм.

GLD-1300-3-1 PSS соединение 90 гр. для трека 30/10мм

GLD-1300-3-1 SSS соединение 90 гр. для трека 30/10мм



Соединение трека под углом 90°. Применяется для угловых душевых кабин. Применяется с двумя комплектами: GLD-1301 PSS.

Соединение трека под углом 90°. Применяется для угловых душевых кабин. Применяется с двумя комплектами: GLD-1301 SSS и GLD-1302 SSS.